

**JUKI**®

2-Needle, Needle-feed, Lockstitch Machine  
with an Automatic Thread Trimmer  
(without Thread Trimmer)

二本針本縫針送り自動糸切りミシン

**LH-3528-7**

**LH-3528** (糸切り無)

**PARTS LIST**

---

## HOW TO MAKE USE OF THIS PARTS LIST

### 1. Explanation of codes

1) "\*" mark.....means this part is changed from the previous parts book.

As to the details of the change, refer to "List for information of change".

2) "01" .....refer to "Note" explanation at bottom of page.

### 2. Codes on the "Qty" column

· Each numeral indicates the number of parts required.

· "0.1" and "2.5" indicate the length (in meters) of the respective parts.

3. Parentheses mean that the corresponding part is a subpart that constructs an assembly part.

4. Dotted lines on the Figures indicate assembly parts.

5. As to the parts with marks of "☆"(consumable parts) and "◎" (optional parts) on the respective parts,

it is recommended to prepare spares.

## パーツリストご利用に際して

### 1. "注記" 欄の記号説明

1) "\*" 印 .....前回のパーツブックに比較して今回変更された部品を意味します。

変更内容は"変更情報リスト"を参照してください。

2) "01" .....ページ下の"注記"の説明を参照してください。

2. 数量欄の数字は、個数を表し、0.1、2.5等の数値は、長さ(単位メートル)を表します。

3. 数量欄の( )は、組部品を構成している子部品であることを意味します。

4. イラストページの — — — — 枠は、組構成であることを意味します。

5. リストページの"☆"(消耗部品)、"◎"(オプション部品)の印が付いた部品は、

予備を準備しておくことをお奨めします。

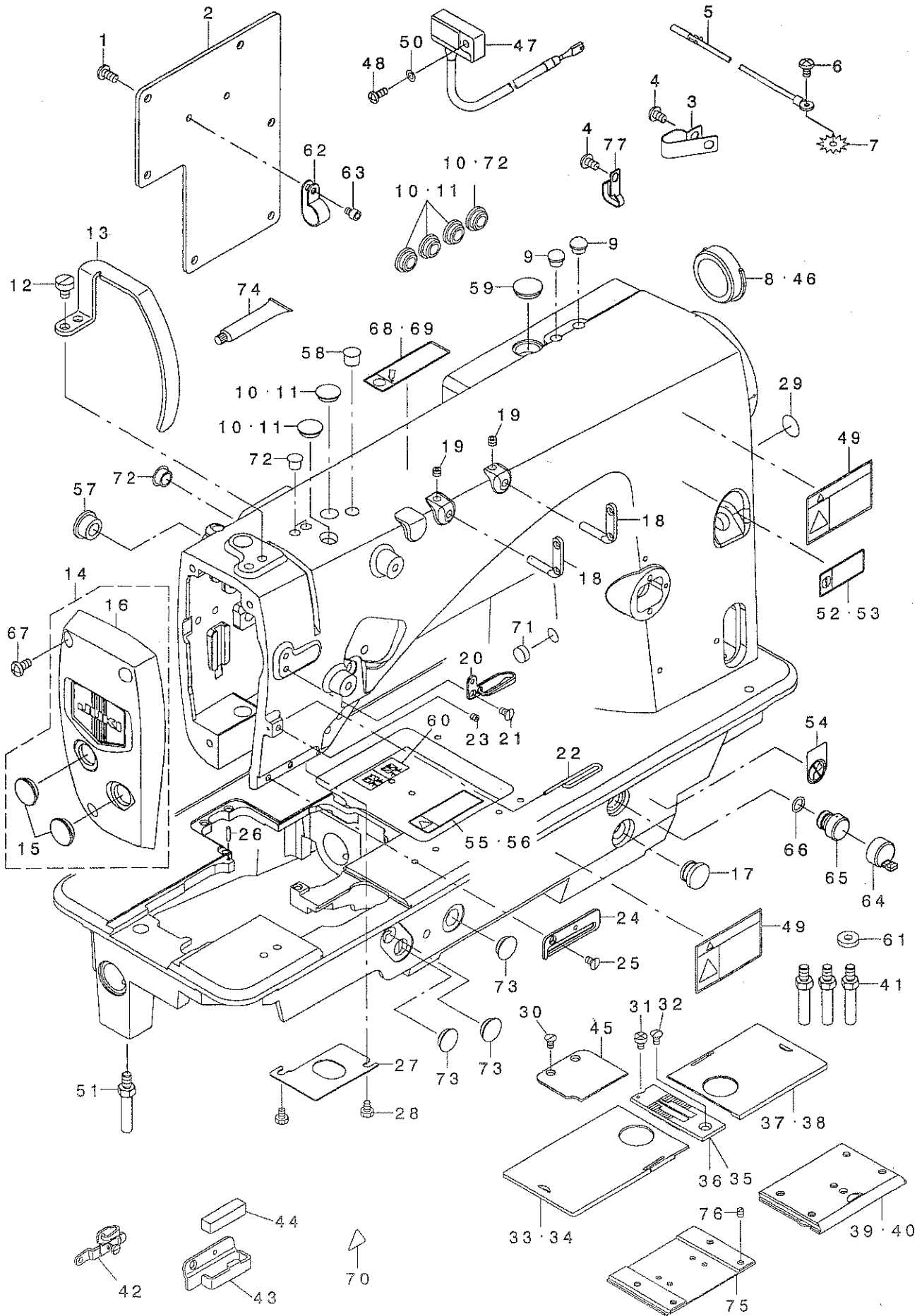
# CONTENTS

## 目 次

1. FRAME & MISCELLANEOUS COVER COMPONENTS .....	1
頭部・外装関係	
2. MAIN SHAFT, THREAD TAKE-UP & NEEDLE BAR COMPONENTS .....	3
上軸・天秤・針棒関係	
3. TENSION POST COMPONENTS .....	5
糸調子関係	
4. HOOK & HOOK DRIVING SHAFT COMPONENTS .....	7
釜・下軸関係	
5. FEED MECHANISM COMPONENTS .....	9
送り関係	
6. PRESSER BAR & TENSION RELEASE COMPONENTS .....	11
押さえ棒・糸ゆるめ関係	
7. THREAD TRIMMER MECHANISM COMPONENTS (FOR LH-3528-7) .....	13
糸切り装置関係 (LH-3528-7用)	
8. AUTOMATIC REVERSE FEED MECHANISM COMPONENTS .....	15
自動逆送り関係	
9. WIPER MECHANISM COMPONENTS (FOR LH-3528-7) .....	17
ワイパー装置関係 (LH-3528-7用)	
10. LUBRICATION COMPONENTS .....	19
給油関係	
11. BELT COVER & BOBBIN WINDER COMPONENTS .....	21
ベルトカバー・糸巻き装置関係	
12. BOTTOM COVER COMPONENTS .....	22
ボトムカバー関係	
13. AK DEVICE COMPONENTS .....	23
AK装置関係	
14. THREAD STAND COMPONENTS .....	25
糸立装置関係	
15. ACCESSORIE PARTS COMPONENTS .....	27
付属品関係	
16. TABLE OF EXCHANGING GAUGE PARTS (1)(FOR LH-3528) .....	29
交換ゲージ部品一覧表 (1) (LH-3528用)	
17. TABLE OF EXCHANGING GAUGE PARTS (2)(FOR LH-3528) .....	30
交換ゲージ部品一覧表 (2) (LH-3528用)	
18. TABLE OF EXCHANGING GAUGE PARTS (FOR LH-3528-7) .....	31
交換ゲージ部品一覧表 (LH-3528-7用)	
19. LIST FOR INFORMATION OF CHANGE .....	32
変更情報リスト	
NUMERICAL INDEX OF PARTS .....	34
索引	

1. FRAME & MISCELLANEOUS COVER COMPONENTS

頭部・外装関係



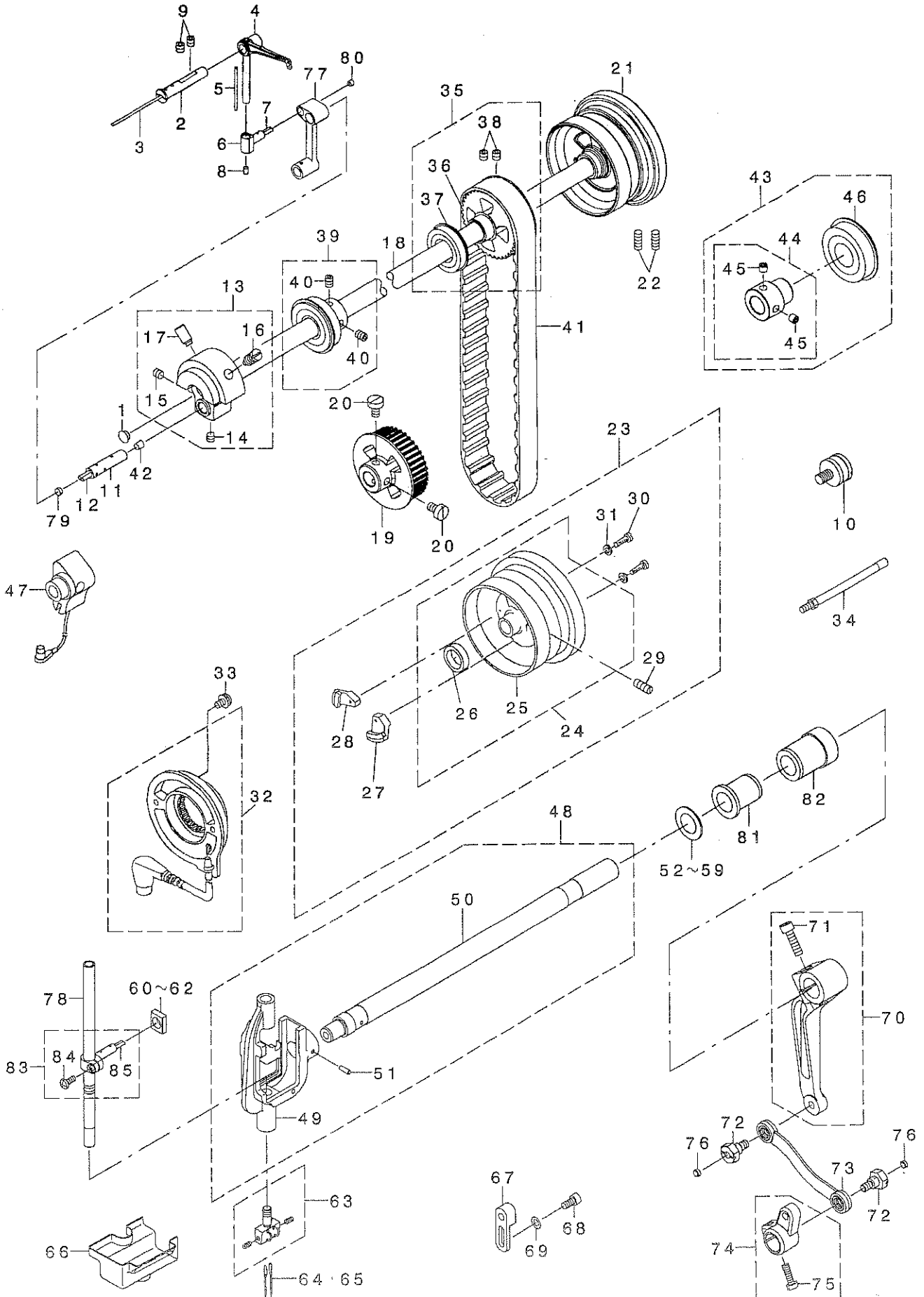
REF. NO	NOTE	PART NO.	DESCRIPTION	Qty	
1	*	SM-4051055-SP	SCREW	ナハネツ	6
2		400-28766	REAR PLATE	ワトイ	1
3	10	D2112-555-B00	CORD HOLDER, LARGE	コトトホメナカク A	3
4	10	SM-4050855-SP	SCREW	ナハネツ M5 L=8	4
5	10	236-01057	EARTH CORD ASM.	アースコト(クミ)	1
6	10	SM-4050855-SP	SCREW	ナハネツ M5 L=8	1
7	10	WT-0530002-KS	TOOTHED WASHER D=5.3	ハツキガカネ D=5.3	1
8	01	226-19100	CAP	ヨウトウウツクアキヤツア(イキリナツ)	1
9	01	TA-0800504-R0	PLUG D=8 L=4.5	トメシ D=8X4.5	2
10	08	TA-1250406-R0	RUBBER PLUG D=12.5 L=4	トメシ D=12.5 L=4	6
11	07	TA-1250406-R0	RUBBER PLUG D=12.5 L=4	トメシ D=12.5 L=4	5
12		SM-6060800-SP	SCREW M6 L=8	ヒラネツ M6 L=8	2
13		400-28245	THREAD TAKE UP LEVER COVER	フンビノカハ-	1
14		400-30298	ASSY_FACE_COVER_28	ムイタクミ28	1
15		TA-1600406-R0	PLUG	トメシ D=16 L=3.5	(2)
16		400-28641	FACE COVER 28	ムイタクミ28	(1)
17		TA-1250705-R0	RUBBER PLUG	トメシ	1
18		229-20706	TWO EYELET	フタツメトカ	2
19		SM-8050412-TP	SCREW M5 L=4	トメネツ M5 L=4	2
20		400-28078	THREAD GUIDE UPPER	トアソナイウエ	1
21		SM-1040750-TP	SCREW M4 L=7	チロコネツ M4 L=7	1
22		400-29347	THREAD GUIDE WIRE	トアソナイ	1
23		SM-8040402-TP	SCREW M4X0.7 L=4	トメネツ M4X0.7 L=4	1
24		400-28707	THREAD GUIDE LOWER	トアソナイシタ	1
25		SM-1040750-TP	SCREW M4 L=7	チロコネツ M4 L=7	1
26		BIT04-051-000	THROAT PLATE PIN	ハリダトメビツ	1
27		400-28730	PLATE	アコアアコイ	1
28		SM-9040603-SC	SCREW M4 L=6	ロツカカホト M4X0.7 L=6	2
29		229-01805	GROUND MARK	クラツトマク	1
30	02	SM-1040750-TP	SCREW M4 L=7	チロコネツ M4 L=7	2
31		SM-6040855-TP	SCREW M4 L=6	ヒラコネツ M4 L=6	1
32		SM-2040750-TP	SCREW M4 L=7.4	マカサラネツ M4 L=7.4	1
33	03	226-01058	BED SLIDE LEFT, ASM., A	スハリダ(ヒタリ) Aクミ	1
34	04	400-25247	ASSY_SLIDE PLATE-L-A	トキリスハリダ(ヒタリ) A-Aクミ	1
35	03	226-25503	THROAT PLATE 1/4	ハリダ(トキリナツ) 1/4" (6.4MM)	1
36	04	400-25492	THROAT PLATE TRIM-1/4	トキリハリダ-1/4	1
37	03	226-00555	BED SLIDE RIGHT, ASM., A	スハリダ(ヒタリ) Aクミ	1
38	04	400-25235	ASSY_SLIDE PLATE-R-A	トキリスハリダ(ヒタリ) A-Aクミ	1
39	*02	400-42880	ASSY_SLIDE PLATE_F	スハリダ(ヒタリ) Aクミ	1
40	*01	400-42874	ASSY_SLIDE PLATE_F STANDARD	スハリダ(ヒタリ) Aクミ	1
41		400-28555	STUD	スタツト	3
42	05	400-34675	THREAD GUIDE ASM E	ハリトオチエクミ	1
43	06	400-32896	THREAD GUIDE FELT	フェルトトアソナイ	1
44	06	226-03708	FELT	フェルト	1
45	02	400-28706	AUXILIARY COVER	ネツヨカハ-	1
46	02	226-57803	RUBBER PLUG	ヨウトウウツクアキヤツア(イキリナツ)	1
47	10	400-34053	RESISTANCE PACK AA ASM.	テイコウハツクAAクミ	1
48	10	SM-4041055-SP	SCREW	ナハネツ M4 L=10	1
49		CM-3002001-A1	SAFETY LABEL., 3 (SMALL).	アツベノラハル 3(ショウ)	2
50	10	WP-0430800-SD	WASHER M4	ヒラチガネコカクハル M4	1
51		400-35180	BED SCREW STUD_B	スタツトチュウカ	1
52	07	CM-2002002-01	LABEL 02 C	アツラチュウイツル(エイチュウ)	1
53	08	CM-2002002-02	LABEL 02	アツラチュウイツル(エイ)	1
54		CM-1001000-01	OIL INJECTION PROHIBITION LABE	アツラチュウイツル(エイ)	1
55	08	CM-3011001-02	LABEL 03	アツラチュウイツル(エイ)	1
56	07	CM-3011001-01	LABEL 03 C	アツラチュウイツル(エイ)	1
57		TA-1470704-R0	RUBBER PLUG	トメシ	1
58		TA-0950806-R0	RUBBER PLUG	トメシ	1
59		TA-1650406-R0	PRUG	トメシ D=17 L=3.5	1
60		400-26811	THREADING DIAGRAM	トメシツル	1
61		400-35690	WASHER	ワツヤク	1
62		EA-9502B02-00	CABLE CLIP C	クアハルクリツク C	2
63		SM-6040552-TP	SCREW M4 L=4.5	ロツカカホト M4 L=4.5	2
64		236-01305	AIR-DISCHARGING CAP	エアースキヤツア	1
65		236-29900	AIR-DISCHARGING	エアースキ	1
66		RO-0801502-00	RUBBER RING	0リツク	1
67	*	SM-4051055-SP	SCREW	ナハネツ	3
68	08	CM-2001001-02	LABEL 01	グリースチュウイツル(エイ)	1
69	07	CM-2001001-01	LABEL 01 C	グリースチュウイツル(エイ)	1
70		CM-3002000-01	ATTENTION SEAL	エトクカチュウイツル(16)	1
71	*	TA-1030402-R0	RUBBER PLUG D=10.3 L=4	トメシ D=10.3 L=4	1
72		TA-0750704-R0	RUBBER PLUG	トメシ	2
73		TA-1250406-R0	RUBBER PLUG D=12.5 L=4	トメシ D=12.5 L=4	3
74☆		400-06323	JUKI GREASE A TUBE	ジュキグリースAチューブ	1
75	09	232-06709	BED SLIDE (FRONT)A	スハリダ(ヒタリ) A	1
76	09	SS-8110410-TP	SCREW 11/64-40 L= 3.5	トメネツ 11/64-40 L=3.5	1
77		400-22407	CORD HOLDER	コトオサエ	1

NOTE (注記)

- 01... FOR LH-3528 LH-3528用
- 02... FOR LH-3528-7 LH-3528-7用
- 03... EXCHANGING GAUGE PARTS  
FOR LH-3528(SEE.P.29,30) LH-3528交換ゲージ部品  
(29,30ページをご参照下さい。)
- 04... EXCHANGING GAUGE PARTS  
FOR LH-3528-7(SEE.P.31) LH-3528-7交換ゲージ部品  
(31ページをご参照下さい。)
- 05... OPTIONAL PARTS オプション部品
- 06... TYPE A(ACCESSORIE PARTS) A仕様(付属品)
- 07... FOR CHINA 中国用
- 08... EXCEPT CHINA 中国を除く
- 09... SELECTIVE PARTS 選択部品
- 10... FOR LH-3528-0B, LH-3528-7 LH-3528-0B, LH-3528-7用

## 2. MAIN SHAFT, THREAD TAKE-UP & NEEDLE BAR COMPONENTS

上軸・天秤・針棒関係



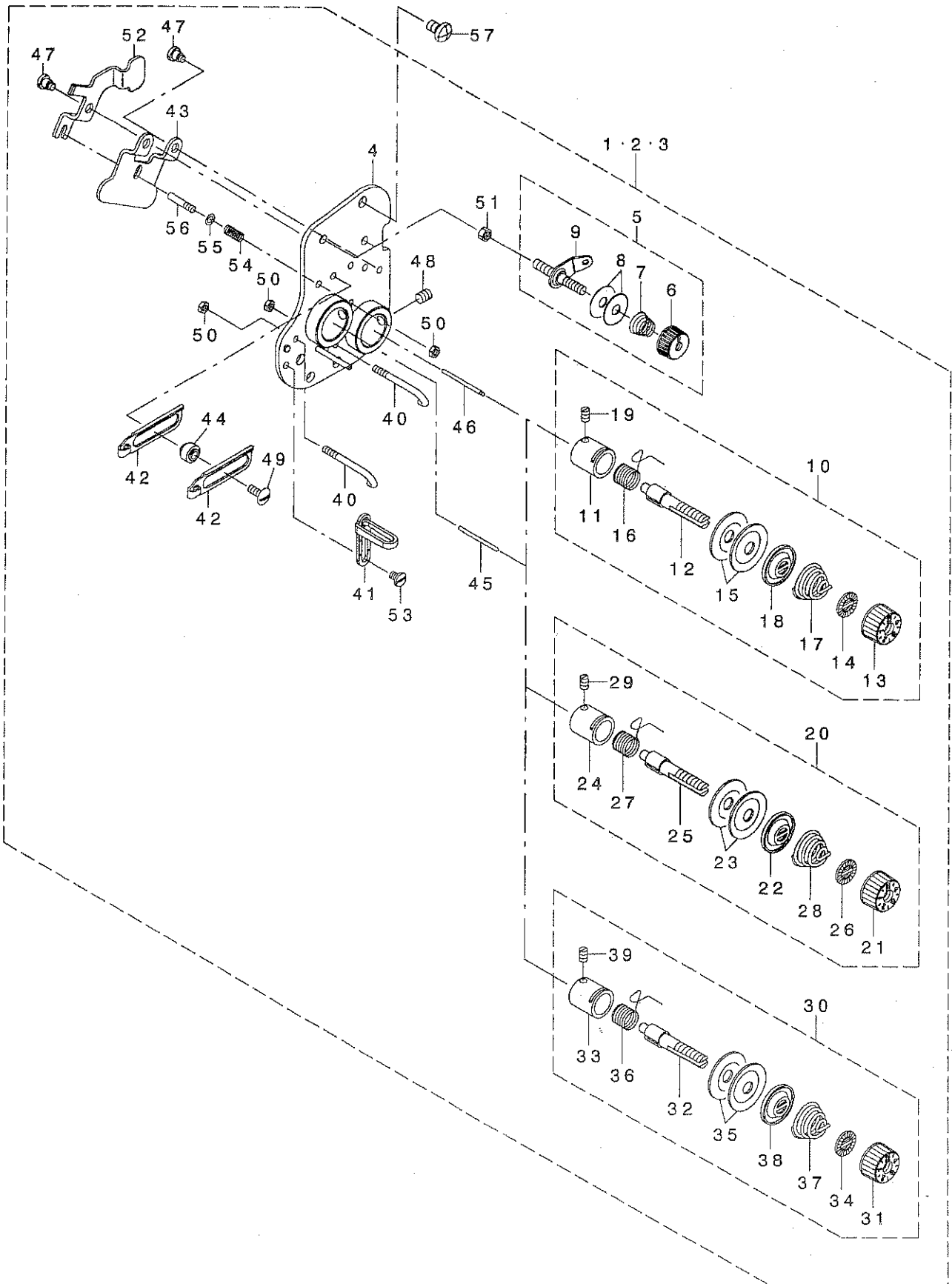
REF. NO	NOTE	PART NO.	DESCRIPTION	品名	Qty
1		TA-0750404-RO	PLUG D=7.5 L=3.5	トメピン D=7.5 L=3.5	1
2		226-05307	THREAD TAKE-UP LEVER PIN	デンビ' ヲサエツク	1
3		CQ-2020000-00	OIL WICK	ユソソ	0.15
4		400-24093	THREAD TAKE-UP LEVER_C	デンビ' ヲC	1
5		CQ-2020000-00	OIL WICK	ユソソ	0.04
6		400-22878	TAKE UP LEVER_THRUST_PIN	デンビ' ヲサエツク	1
7		CQ-2520000-00	OIL WICK	ユソソ	0.02
8		228-10907	RUBBER PLUG	デンビ' ヲC' Aセソ	1
9		SM-8060612-TP	SCREW M6 L=6	トメネソ' M6 L=6	2
10	04	226-22401	SYNCR0 FRNGE	ツソクワソソソソ	1
11		400-29964	NEEDLE BAR_CRANK_PIN	ハリネ' ヲクワソソソソ	1
12		CQ-3030000-00	OIL WICK	ユソソ	0.02
13		400-31864	ASSY COUNTER WEIGHT	ツソソソソソ	1
14		SM-8060552-TP	SCREW M6 L=5	トメネソ'	(1)
15		SM-8060612-TP	SCREW M6 L=6	トメネソ' M6 L=6	(1)
16		400-04171	COUNTER WEIGHT_SCREW	ツソソソソソ	(1)
17		SM-8081652-TP	SCREW M8 L=16	トメネソ' M8 L=16	(1)
18		400-24436	MAINSHAFT	ウソソ' ク	1
19		400-28117	LOWER SPROCKET	ソソソ' クソソ' ロソソソ	1
20	*	SM-6061010-TP	SCREW M6 L=10	ヒソソソ' M6 L=10	2
21	01	400-32987	HAND WHEEL	ハリ' ミソソソ	1
22	01	SM-8061560-TP	SCREW M6 L=15	トメネソ' M6 L=15	2
23	02	400-32993	COMP HAND WHEEL TRIM	ハリ' ミソ' ハソ' (クソ) イトキソ	1
24		400-32994	ASSY HAND WHEEL TRIM	ハリ' ミソソソ' (クソ' ウ) イトキソ	(1)
25		400-27099	HAND WHEEL	ハリ' ミソソソ	(1)
26		M4002-110-000	GENERATOR ROTOR	ハリソ' ツソソソ-ター	(1)
27		400-17624	MAGNET FITTING BASE A ASM.	マソ' ネソソソソソソソ' イソソソソソ' ウ	(1)
28		400-17625	MAGNET FITTING BASE B ASM.	マソ' ネソソソソソソソ' イソソソソソ' ウ	(1)
29	*	SM-8061550-TP	SCREW M6 L=15	トメネソ' M6 L=15	(2)
30		SS-6111210-SP	SCREW 11/64-40 L=12	ヒソソソ' 11/64-40 L=12	(2)
31		WP-0450801-SP	WASHER 4.5X10X0.8	ヒソソ' ガソ 4.5X10X0.8	(2)
32		229-37965	DYNAMO STATOR	ハリソ' ツソソソ-ター (クソ)	1
33		SL-4051001-MZ	SCREW M5 L=9.6	サ' ガ' ソソキ' ナ' ヲソソ' M5 L=9.6	2
34	04	400-32142	SENSOR_SUPPORT_SHAFT_ASM	ソソソソソソソソソソソソ' ク	1
35		400-29048	ASSY MAINSHAFT BEARING_2	ウソソ' クソソ' ハソソソ' クソ	1
36		400-28116	MAIN SHAFT_SPROCKET	ウソソ' クソソ' ロソソソ	(1)
37		SB-1200025-00	BEARING	ソソソ' ヒソ' クソク	(1)
38		SM-8060612-TP	SCREW M6 L=6	トメネソ' M6 L=6	(2)
39		400-29047	ASSY MAINSHAFT BEARING	ウソソ' クソソ' ハソソソ' クソ	1
40		SM-8060612-TP	SCREW M6 L=6	トメネソ' M6 L=6	(2)
41		400-28652	TIMING BELT	タイソソソ' ア' ルト	1
42		TA-0490601-RO	PLUG D=4.9X5.5 L=6	トメソソ D=4.9X5.5 L=6	1
43		400-29049	ASSY MAINSHAFT BEARING_3	ウソソ' クソソソ' ハソソソ' クソ	1
44		400-33667	BEARING BUSH_C_ASM	ハ' アソソソ' ハ' ツソソソ' クソ	(1)
45		SM-8060812-TP	SCREW M6 L=8	トメネソ' M6 L=8	(2)
46	*	SB-1200020-00	BEARING	ソソソ' ヒソ' クソク	(1)
47	04	400-26920	SYNCHRONIZER ASM	ソソソソソソ	1
48		400-26395	NEEDLE BAR ROCKING BASE ASM	ハリネ' ウソソソ' ウソ' イグソ	1
49		400-26394	NEEDLE BAR ROCKING BASE	ハリネ' ウソソソ' ウソ' イカソハリソソ	(1)
50		400-25329	NEEDLE BAR SHAFT	ハリネ' ウソソソ' ウソソ' ク	(1)
51		PT-0502700-SP	TAPERED PIN	テ-ハ' -ヒ' ヲ	(1)
52	*03	226-06206	SPACER Y	ハリネソソハ' -ソソ	1
53	*03	226-06305	SPACER Z	ハリネソソハ' -ソソZ	1
54	*03	226-07600	SPACER A	ハリネソソハ' -ソソA	1
55	*03	226-07709	SPACER B	ハリネソソハ' -ソソB	1
56	*03	B1438-512-B00	WASHER 17.1X28X1.6	ソ-ト-ソソ' クソソソ' サ' ガ' ネ' 1=1.6	1
57	*03	226-07808	SPACER D	ハリネソソハ' -ソソD	1
58	*03	226-07907	SPACER E	ハリネソソハ' -ソソE	1
59	*03	226-06404	SPACER F	ハリネソソハ' -ソソF	1
60	03	232-04506	ROCKING ROD SQUARE BLOCK A	ハリネ' ウソソソソソソソ' カソコ' ヲA	1
61	03	232-04605	ROCKING ROD SQUARE BLOCK B	ハリネ' ウソソソソソソソ' カソコ' ソB	1
62	03	232-04704	ROCKING ROD SQUARE BLOCK C	ハリネ' ウソソソソソソソ' カソコ' ヲC	1
63	05	400-26035	ASSY NEEDLE CLAMP(1/4)	ハリ' ソソソ(1/4)	1
64☆	03	MDP-500B1400	NEEDLE DPX5 #14	ハリ DPX5 #14	2
65☆	03	MDP-170B2100	NEEDLE DPX17 #21	ハリ DPX17 #21	2
66		226-06800	OIL GUARD RUBBER	ユソ' ウソ' A (カソ' リソソ)	1
67	01	400-28666	ROCKING ROD FIXING BLOCK	コソソ' タ' イ	1
68	01	SM-6051002-TP	SCREW M5X0.8 L=10	ヒソソソ' ナ' ルト M5X0.8 L=10	2
69	01	WP-0550800-SP	WASHER 5.5X10X0.8	ヒソソ' ガ' ネ' 5.5X10X0.8	2
70		400-33669	ASSY REAR ARM	ハリネ' ウソソソ' ウソソソ' クソ	1
71	*	SM-6062502-TP	SCREW M6 L=25	ヒソソソ' ナ' ルト M6 L=25	(1)
72		400-26482	SHOULDER SCREW	タ' ソソソ	2
73		400-32124	DRIVING ROD_ASM	ハリネ' ウソソソ' ウソソソ' クソ	1
74		400-28853	ASSY DRIVING ARM	ハリネ' ウソソソ' ウソソソ' クソ	(1)
75		SM-6051600-SP	SCREW M5 L=16	ヒソソソ' M5 L=16	(1)
76		131-02702	THROAT PLATE COVER	ハリソソソ	2
77		400-30037	NEEDLE BAR_CRANK_ROD	ハリネ' ウソソソソソソソ'	1
78		400-28031	NEEDLE BAR	ハリネ' ウ	1
79		TA-0500301-RO	PLUG 5X5.8 L=3	トメソソ 5X5.8 L=3	1
80		TA-0370301-RO	PLUG D=3.7X4.4 L=3	トメソソ D=3.7X4.4 L=3	1
81		400-23558	BUSHING	ソソソ' ヲソソソ	1
82		400-23569	BUSHING	ソソソ' ヲソソソ	1
83		400-31862	ASSY NEEDLE BAR_CONNECTION	ハリネ' ウソ' キソ	1
84		SM-4041055-SP	SCREW	ナ' ネソ' M4 L=10	(1)
85		CQ-2520000-00	OIL WICK	ユソソ	(0.04)

NOTE (注記)

01... FOR LH-3528	LH-3528用
02... FOR LH-3528-7	LH-3528-7用
03... SELECTIVE PARTS	選択部品
04... OPTIONAL PARTS(FOR LH-3528)	オプション部品(LH-3528用)
05... EXCHANGING GAUGE PARTS	交換ゲージ部品
(SEE P.30,31)	(30,31ページをご参照下さい。)

### 3. TENSION POST COMPONENTS

糸調子関係





REF. NO	NOTE	PART NO.	DESCRIPTION	品名	Qty
1	01	400-32707	COMP_THREAD_TENSION_28S	イトチヨウツクミ28S	1
2	02	400-32708	COMP_THREAD_TENSION_28G	イトチヨウツクミ28G	1
3	03	400-32709	COMP_THREAD_TENSION_28A	イトチヨウツクミ28A	1
4		400-28250	ASSY_TENSION_BASE_PLATE	イトチヨウツクミ	(1)
5	*	400-52366	ASSY_THREAD_TENSION	タ' イチイトチヨウツク(クミ)	(2)
6	*	110-72402	THREAD TENSION NUT	タ' イ1 イトチヨウツ ナット	(1)
7		229-45505	THREAD TENSION SPRING	タ' イチイトチヨウツハ' ネ	(1)
8		B3214-047-000	BOBBIN WINDER TENSION DISC	イトチヨウツ サラ	(2)
9		225-29473	BOBBIN THREAD TENSION ROD ASM.	イトマキイトチヨウツホ' ウ(ケツコ' ウ)	(1)
10	01	236-26054	THREAD TENSION ASM.	イトチヨウツ(クミ)	(1)
11		229-45307	THREAD TENSION POST BASE	イトチヨウツホ' ウタ' イ	(1)
12		229-21209	THREAD TENSION POST	イトチヨウツホ' ウ	(1)
13		236-26005	THREAD TENSION NUT	イトチヨウツナット	(1)
14		229-21407	ROTATION STOPPER	イトチヨウツサ' ラカイテント' メ	(1)
15		229-21506	THREAD TENSION DISK	イトチヨウツサ' ラ	(2)
16		229-21605	THREAD TAKE-UP SPRING	イトトリハ' ネ	(1)
17		229-21704	THREAD TENSION SPRING, A	イトチヨウツハ' ネ(A)	(1)
18		229-21803	DISK STOPPER	イトチヨウツサ' ラオサエ	(1)
19		SS-8090670-SP	SCREW 9/64-40 L= 5.5	トメネツ' 9/64-40 L=5.5	(1)
20	02	236-26062	THREAD TENSION ASM. ,H	イトチヨウツH(クミ)	(1)
21		236-26005	THREAD TENSION NUT	イトチヨウツナット	(1)
22		229-21803	DISK STOPPER	イトチヨウツサ' ラオサエ	(1)
23		229-21506	THREAD TENSION DISK	イトチヨウツサ' ラ	(2)
24		229-45307	THREAD TENSION POST BASE	イトチヨウツホ' ウタ' イ	(1)
25		229-21209	THREAD TENSION POST	イトチヨウツホ' ウ	(1)
26		229-21407	ROTATION STOPPER	イトチヨウツサ' ラカイテント' メ	(1)
27		229-21605	THREAD TAKE-UP SPRING	イトトリハ' ネ	(1)
28		229-62005	THREAD TENSION SPRING	イトチヨウツハ' ネ	(1)
29		SS-8090670-SP	SCREW 9/64-40 L= 5.5	トメネツ' 9/64-40 L=5.5	(1)
30	03	236-27458	THREAD TENSION ASM. ,F	イトトウツ(クミ)F	(1)
31		236-26005	THREAD TENSION NUT	イトチヨウツナット	(1)
32		B3115-552-000	TENSION POST	イトチヨウツホ' -	(1)
33		B3111-126-000	TENSION POST SOCKET	イトチヨウツホ' -タ' イ	(1)
34		B3120-125-000	ROTATING STOPPER	イトチヨウツサ' ラカイテント' メ	(1)
35		B3126-012-000	THREAD TENSION DISK	イトチヨウツサ' ラ	(2)
36		D3128-555-D00	TAKE-UP SPRING	イトトリハ' ネ	(1)
37		D3129-555-D00	THREAD TENSION SPRING	イトチヨウツハ' ネ	(1)
38		B3132-552-000	THREAD TENSION DISK PRESSER	イトチヨウツサ' ラオサエ	(1)
39		SS-8090670-SP	SCREW 9/64-40 L= 5.5	トメネツ' 9/64-40 L=5.5	(1)
40		B1118-512-000-A	THREAD GUIDE A	テンピン イトアンナイ A	(2)
41		228-11301	THREAD GUIDE(UPPER), RIGHT	イトアンナイ(ウエ)ミキ'	(1)
42		232-03201	TAKE-UP THREAD GUIDE	テンピンイトアンナイ	(2)
43		400-34660	DISK RELEASE PLATE	サラユルメイタ	(1)
44		232-03300	THREAD GUIDE COLLAR	イトアンナイカラ-	(2)
45	*	B3118-552-D00	TENSION RELEASE PIN, NO.2	イトユルメピン D	(1)
46	*	B3118-415-000	TENSION RELEASE PIN	イトユルメピン	(1)
47		SD-0470316-TP	SHOULDER SCREW D=4.7 H=3.1	タ' ソネツ' D=4.7 H=3.1	(3)
48		SM-8050612-TP	SCREW M5X6	トメネツ' M5X0.8 L=6	(2)
49		SS-5091020-SP	SCREW 9/64-40 L= 9.5	トラスネツ' 9/64-40 L=9.5	(2)
50		NS-6080210-SP	NUT 1/8-44	ロツカクナット 1/8-44	(3)
51		NS-6110310-SP	NUT 11/64-40	ロツカクナット 11/64-40	(2)
52		400-34840	RELEASE LEVER	サラユルメイタ	(1)
53		SS-6090520-SP	SCREW 9/64-40 L= 5.0	ヒラネツ' 9/64-40 L=5	(1)
54		400-09222	PRESSER PLATE ADJUSTING SPRING	オツイタチヨウツハ' ネ	(1)
55		WP-0350516-SD	WASHER 3.5X6X0.5	ヒラサ' カ' ネ 3.5X6X0.5	(1)
56		400-15699	SPRING_GUIDE	スア' リンク' ガ' イト'	(1)
57		SM-4050855-SP	SCREW	ナハ' ネツ' M5 L=8	2

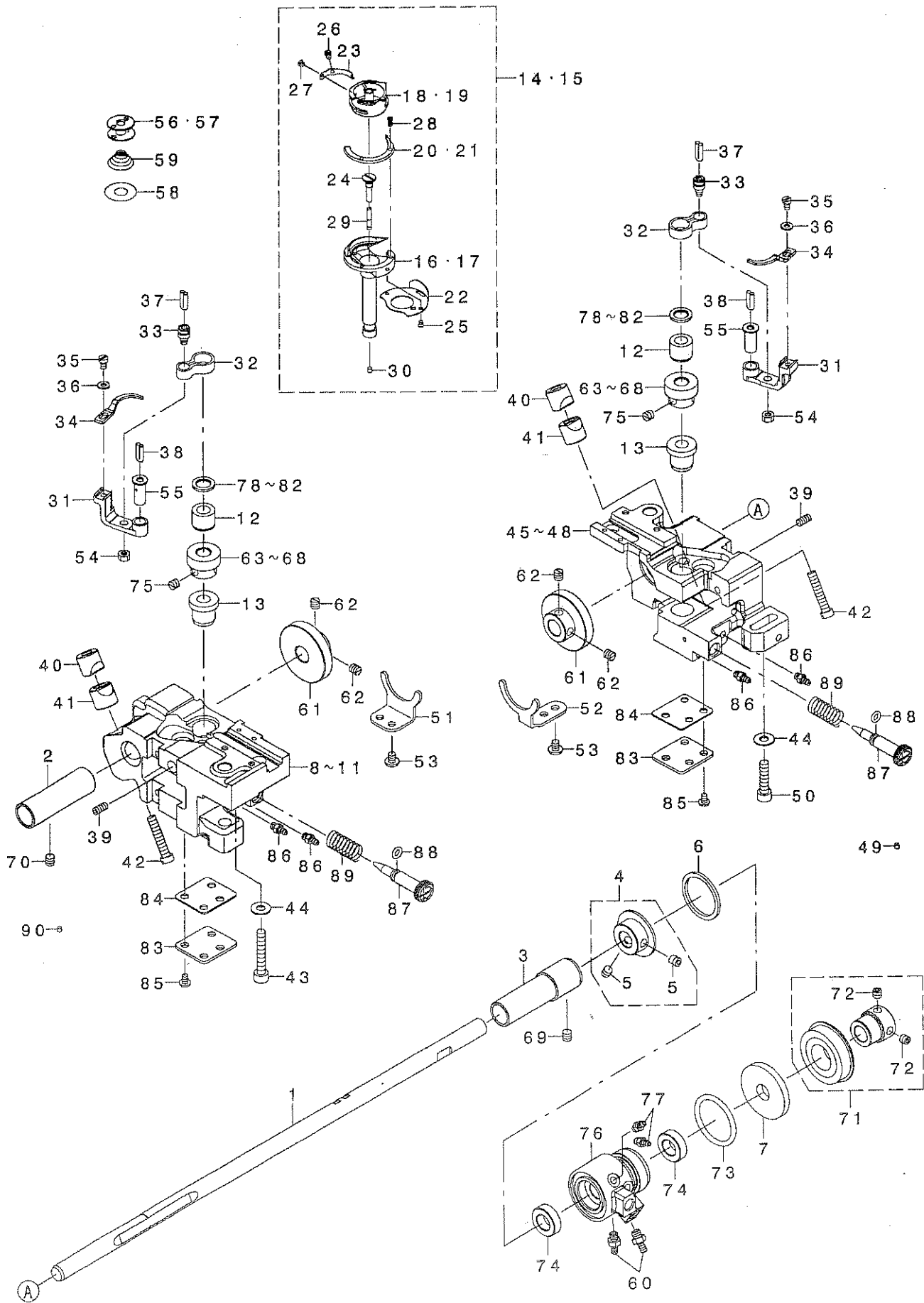
NOTE (注記)

01...TYPE S  
02...TYPE G  
03...TYPE A

S仕様  
G仕様  
A仕様

# 4. HOOK & HOOK DRIVING SHAFT COMPONENTS

釜・下軸関係



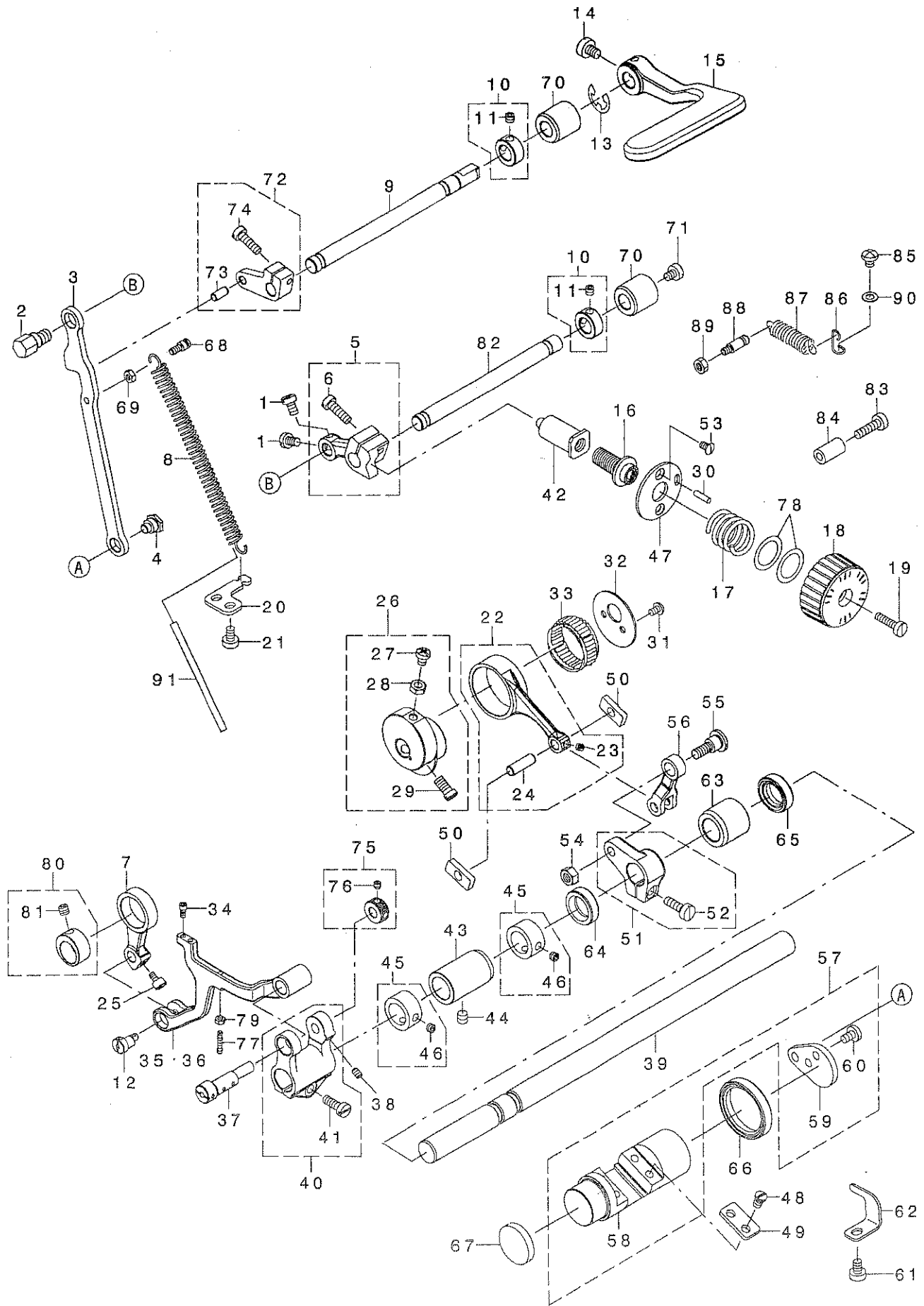
REF. NO	NOTE	PART NO.	DESCRIPTION	品名	Qty
1		400-28271	LOWER SHAFT	シャフト	1
2		400-28851	LOWER SHAFT BUSH-F	シャフト クラムメタル	1
3		400-30915	LOWER SHAFT BUSH-M	シャフト クラムメタル	1
4		400-31351	ASSY-LOWER SHAFT COLLAR	シャフト クラスタコラー(クミ)	1
5		SM-8060612-TP	SCREW M6 L=6	トメネン M6 L=6	(2)
6		400-13061	THRUST WASHER	スラストワッシャー	1
7		236-18804	OIL SEAL	オイルシール	1
8	01	400-28485	HOOK SHAFT BASE-L	カムシャフト イ(ヒタリ)	1
9	02	400-28487	HOOK SHAFT BASE-L-TRIM	イキリカムシャフト イ(ヒタリ)	1
10	03	400-34969	HOOK SHAFT BASE L	カムシャフト イ(ヒタリ)コカマ	1
11	04	400-34971	HOOK SHAFT BASE L-TRIM	イキリカムシャフト イ(ヒタリ)コカマ	1
12		400-42121	HOOK UPPER BUSH	カムシャフト クラムメタル	2
13		400-28491	HOOK LOWER BUSH	カムシャフト クラムメタル	2
14☆	06	400-36682	ASSY-RATCH HOOK	ラッチカム(クミ)	2
15☆	07	400-36683	ASSY-RATCH HOOK TRIM	イキリラッチカム(クミ)	2
16	*06	400-36686	OUTER HOOK	リトカマ	(1)
17	*07	400-36687	OUTER HOOK TRIM	イキリリトカマ	(1)
18	*06	226-12105	SWING HOOK	ラッチナカカマ	(1)
19	*07	400-36688	RATCH INNER HOOK TRIM	ラッチナカカマ(イキリ)	(1)
20	*06	226-12204	HOOK GIB	ナカカマサエ	(1)
21	*07	400-36689	HOOK GIB TRIM	ナカカマサエ(イキリ)	(1)
22	*	226-12303	NEEDLE POSITIONER	ハリウケ	(1)
23	*	226-12402	BOBBIN CASE TENSION SPRING	シタイチヨウハネ (0.25)	(1)
24	*	400-12085	OIL PLUG	オイルプラグ	(1)
25	*	101-12902	SCREW	ハリウケトメネン	(2)
26	*	101-10609	TENSION ADJUSTING SCREW	シタイチヨウハネ チョーセツネン	(1)
27	*	101-10500	TENSION SPRING INSTALLING SCRE	シタイチヨウハネ トメネン	(1)
28	*	101-12803	SCREW	オキエトメネン	(2)
29	*	110-15906	OIL WICK	シモン クラムメタル ユン	(1)
30	*	TA-0290301-M0	PLUG	トメネン D=2.9X3.2 L=3	(1)
31		B1822-051-000	OPENING LEVER CRANK	ナカカマ アンナイウチ	2
32		B1820-563-000	BOBBIN CASE OPENING LEVER LINK	ナカカマ アンナイリンク	2
33		B1821-051-000	CRANK SCREW STUD	ナカカマ アンナイ クラックビュ	2
34		226-13509	BOBBIN CASE OPENING LEVER	ナカカマ アンナイ(コカマ)	2
35		SS-6090810-TP	SCREW 9/64-40 L=7.5	ピラネン 9/64-40 L=7.5	2
36		WP-0371016-SD	WASHER 3.7X8X1	ピラネン カネ 3.7X8X1	2
37		CQ-2020000-00	OIL WICK	ユン	0.3
38		CQ-2020000-00	OIL WICK	ユン	0.3
39		SM-8051002-TP	SCREW M5 L=10	トメネン	2
40		101-09908	SADDLE INSTALLING BLOCK, UPPER	カムシャフト イトメウチ	2
41		101-12407	SADDLE INSTALLING BLOCK, LOWER	カムシャフト イトメウチ	2
42		SS-6153040-SP	SCREW 15/64-28 L=30	ピラネン 15/64-28 L=30	2
43		SM-6063502-TP	SCREW M6 L=35	ロツカクナカカマ 針	1
44		WP-0621016-SD	WASHER 6.2X13X1	ピラネン カネ 6.2X13X1	2
45	01	400-28486	HOOK SHAFT BASE-R	カムシャフト イ(ヒタリ)	1
46	02	400-28488	HOOK SHAFT BASE-R-TRIM	イキリカムシャフト イ(ヒタリ)	1
47	03	400-34970	HOOK SHAFT BASE_R	カムシャフト イ(ヒタリ)コカマ	1
48	04	400-34972	HOOK SHAFT_BASE_R-TRIM	イキリカムシャフト イ(ヒタリ)コカマ	1
49		TA-0290301-M0	PLUG	トメネン D=2.9X3.2 L=3	6
50		SM-6062502-TP	SCREW M6 L=25	ロツカクナカカマ 針 M6 L=25	1
51		400-28495	GEAR GUIDE-L	ギヤガイド(ヒタリ)	1
52		400-28496	GEAR GUIDE-R	ギヤガイド(ヒタリ)	1
53		SM-4050855-SP	SCREW M5 L=6	ナハコネン M5 L=6	4
54		NS-6110420-SP	NUT 11/64-40	ロツカクナカカマ 11/64-40	2
55		B1823-051-000	OPENING LEVER CRANK PIN	ナカカマ アンナイウチ シュク	2
56☆	06	B9117-051-000	BOBBIN	ボビン	2
57☆	07	102-10805	HARD ALUMITE BOBBIN	コウツツアルミイットボビン	2
58☆	07	226-53802	SHEET	クワテンボウ ユウツト	2
59☆	07	101-11508	SPRING	クワテンボウ ユウハネ	2
60		SQ-2060451-MZ	CONNECTING SCREW	ハ イブ レンケツネン	2
61		400-28489	LOWER SHAFT GEAR	シモン クラムメタル	2
62	*	SM-8060610-TP	SCREW	トメネン M6 L=6	4
63	05	400-28560	HOOK SHAFT_GEAR-A	カムシャフト クラスタ ハク MVA	2
64	05	400-28561	HOOK SHAFT_GEAR-B	カムシャフト クラスタ ハク MVB	2
65	05	400-28562	HOOK SHAFT_GEAR-C	カムシャフト クラスタ ハク MVC	2
66	05	400-28563	HOOK SHAFT_GEAR-D	カムシャフト クラスタ ハク MVD	2
67	05	400-40549	HOOK SHAFT_GEAR-E	カムシャフト クラスタ ハク MVE	2
68	05	400-40550	HOOK SHAFT_GEAR-F	カムシャフト クラスタ ハク MVE	2
69		SM-8060612-TP	SCREW M6 L=6	トメネン M6 L=6	1
70		SM-8060612-TP	SCREW M6 L=6	トメネン M6 L=6	1
71		400-28656	ASSY-LOWER SHAFT BEARING	シモン クラムメタル アソビ(クミ)	1
72		SM-8060612-TP	SCREW M6 L=6	トメネン M6 L=6	(2)
73		RO-2573501-00	O-RING	Oリング	1
74		228-88507	OIL SEAL	オイルシール	2
75		SM-8060550-TP	SCREW M6 L=4.5	トメネン M6 L=4.5	6
76		400-11947	LOWER PLUNGER BUSH	シモン クラムメタル クラムメタル	1
77		SQ-2050453-MZ	CONNECTING SCREW	ハ イブ レンケツネン	2
78	05	226-14002	THRUST WASHER, A	カムシャフト クラスタ ハク MVA	2
79	05	226-14101	THRUST WASHER, B	カムシャフト クラスタ ハク MVB	2
80	05	226-14200	SPACER, C	カムシャフト クラスタ ハク MVA	2
81	05	101-12605	THRUST WASHER 1.7	カムシャフト クラスタ ハク スラストイタ 1.7	2
82	05	101-12704	THRUST WASHER 1.8	カムシャフト クラスタ ハク スラストイタ 1.8	2
83		400-22589	BOTTOM COVER	カムシャフト クラスタ	2
84		400-22590	BOTTOM COVER GASKET	カムシャフト クラスタ イハッセン	2
85		SM-4050855-SP	SCREW	ナハコネン M5 L=8	8
86		SQ-2050453-MZ	CONNECTING SCREW	ハ イブ レンケツネン	4
87	*	400-42141	OIL ADJUSTING SCREW	オイル調整ネジ	2
88		RO-0442401-00	RUBBER RING	Oリング	2
89		400-29570	OIL ADJUSTING SPRING	オイル調整ネジ	2
90		TA-0290301-M0	PLUG	トメネン D=2.9X3.2 L=3	6

NOTE (注記)

01...	FOR LH-3528(EXCEPT CHINA)	LH-3528 (中国を除く)
02...	FOR LH-3528-7(EXCEPT CHINA)	LH-3528-7 (中国を除く)
03...	FOR LH-3528(CHINA)	LH-3528 (中国)用
04...	FOR LH-3528-7(CHINA)	LH-3528-7 (中国)用
05...	SELECTIVE PARTS	選択部品
06...	FOR LH-3528	LH-3528用
07...	FOR LH-3528-7	LH-3528-7用

# 5. FEED MECHANISM COMPONENTS

送り関係



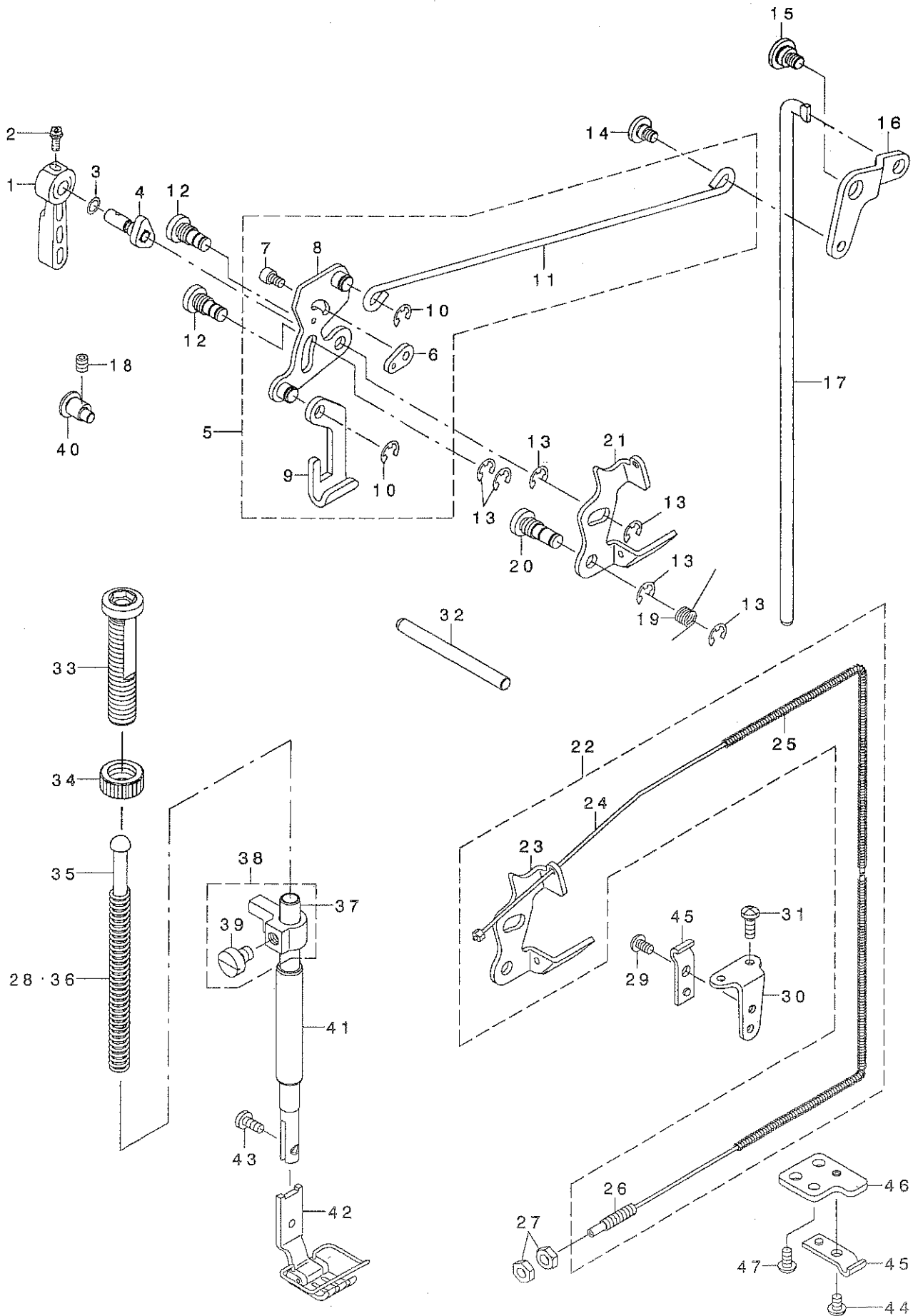
REF. NO	NOTE	PART NO.	DESCRIPTION	品名	Qty
1		SM-6050800-SP	SCREW M5 L=8	ヒラネジ M5 L=8	2
2		400-28293	FEED REGULATOR ROD PIN	オクリチヨウセツロッドピン	1
3		400-28284	FEED REGULATOR ROD	オクリチヨウセツロッド	1
4		SD-0900426-TP	SHOULDER SCREW D=9 H=4.2	ダノネジ D=9 H=4.2	1
5		400-28854	ASSY FEED REGULATOR	オクリチヨウセツダイクミ	1
6		SM-6051600-SP	SCREW M5 L=16	ヒラネジ M5 L=16	(1)
7		400-11935	VERTICAL FEED LINK	シヨウケ オクリリンク	1
8		226-10307	FEED REGULATOR SPRING	オクリチヨウセツダインネ	1
9		400-28286	REVERSE FEED SHAFT	キヤクオクリレハシク	1
10		400-32269	THRUST COLLAR	スラストカラー	1
11		SM-8050412-TP	SCREW M5 L=4	トメネジ M5 L=4	(2)
12		400-26673	VERTICAL F LINK SHAFT M	シヨウケ オクリリンククク	1
13		RE-0900000-KO	E-RING 9	エガタメツ 9	1
14	02	SM-6051000-SP	SCREW	ヒラネジ M5 L=10	1
15	01	400-33995	REVERSE FEED LEVER	キヤクオクリレハ	1
16		235-33904	FEED ADJUSTING SCREW	オクリチヨウセツネジ	1
17		235-34506	FEED DIAL SPRING	オクリダイヤルハネ	1
18		400-36433	FEED DIAL	オクリダイヤル	1
19		SS-6121860-SP	SCREW 3/16-28 L=18	ヒラネジ 3/16-28 L=18	1
20		400-29079	SPRING BRACKET	ハネカケ	1
21		SM-6050800-SP	SCREW M5 L=8	ヒラネジ M5 L=8	2
22		400-32293	ASSY FEED ROCKER ROD	スライネクリロッドクミ	(1)
23		SM-8040412-TP	SET SCREW M4 L=4	トメネジ	1
24		B1653-470-000	PIN	カクコマピン	(1)
25		SM-6750690-TP	SCREW M3.5 L=6	ロツカクナット M3.5 L=6	1
26		400-31348	ASSY FD ECCENTRIC CAM	スライネクリカム(クミ)	1
27		SM-4051255-SP	SCREW M5 L=12	ナネジ M5 L=12	(1)
28		NM-6050001-SP	NUT M5	ロツカクナット M5X0.8 13ユ	(1)
29		SM-6061150-TP	SCREW M6 L=11	ヒラコネジ M6 L=11	(2)
30		PS-0300122-KH	SPRING PIN 3X12	スプリングピン 3X12	1
31		SM-4040655-SP	SCREW M4 L=6	ナネジ M4 L=6	2
32		400-11906	FD CAM LID	スライネクリカムフタ	1
33		B1636-581-B00	NEEDLE BEARING B	ニードルベアリング B	1
34		SM-6030672-TP	SCREW M3 L=6	ロツカクナット M3 L=6	2
35	01	400-11946	FEED BASE	オクリダイ(イトキリナ)	1
36	02	400-11934	FEED BASE TRIM	オクリダイ(イトキリ)	1
37		400-11932	FEED BASE SHAFT	オクリダイシク	1
38		SM-8040612-TP	SCREW M4 L=6	トメネジ M4 L=6	1
39		400-28279	FEED ROCKER SHAFT	スライネクリシク	1
40		400-31349	ASSY FEED BASE ARM	オクリダイウデ(クミ)	1
41		SM-6051400-SP	SCREW	ヒラネジ	(1)
42		235-33805	FEED ADJUSTING SHAFT	オクリチヨウセツダクメタル	1
43		400-11939	FEED SHAFT BUSH F	スライネクリシククエメタル	1
44		SM-8060612-TP	SCREW M6 L=6	トメネジ M6 L=6	1
45		400-32268	THRUST COLLAR	スラストカラー	2
46		SM-8050412-TP	SCREW M5 L=4	トメネジ M5 L=4	(2)
47		235-34019	FEED ADJUSTING BASE	オクリチヨウセツダイ	1
48		SM-7050850-TP	SCREW M5 L=8	マルヒラコネジ M5 L=8	4
49		400-28277	FEED ADJUSTING PLATE	オクリチヨウセツダイフタ	2
50		400-35704	FEED ADJUSTING BLOCK	オクリチヨウセツダイカクコマ	2
51		400-28852	ASSY FEED ROCKER ARM	スライネクリウデクミ	1
52		SM-6051600-SP	SCREW M5 L=16	ヒラネジ M5 L=16	(1)
53		SM-2040750-TP	SCREW M4 L=7.4	マルチラネジ M4 L=7.4	2
54		NM-6060001-CP	NUT M6	ロツカクナット M6	1
55		SD-0900706-TP	SHOULDER SCREW D=9 H=7	ダノネジ D=9 H=7	1
56		400-36679	FEED ROCKER ARM ROD	スライネクリリンククク	1
57		400-28274	ASSY FEED ADJUSTING	オクリチヨウセツダイクミ	1
58		400-28275	FEED ADJUSTING	オクリチヨウセツダイ	(1)
59		400-28276	FEED ADJUSTING ARM	オクリチヨウセツダイウデ	(1)
60	*	SM-7050850-TP	SCREW M5 L=8	マルヒラコネジ M5 L=8	(2)
61		SM-6050800-SP	SCREW M5 L=8	ヒラネジ M5 L=8	1
62		400-28281	FEED ADJUSTING STOPPER	オクリチヨウセツダイクケイタ	1
63		400-28280	FEED SHAFT BUSH R	スライネクリシククワロメタル	1
64		400-13362	FEED SHAFT OIL SEAL A	スライネクリシクオイルシールA	1
65		400-25316	FEED SHAFT OIL SEAL B	オクリシクオイルシールB	1
66		400-28291	FEED ADJUSTING OIL SEAL	チヨウセツダイクミシール	1
67		400-28294	FEED ADJUSTING CAP	オクリチヨウセツダイクヤツフ	1
68		400-11926	SPRING HOOK	ハネカケ	1
69		NM-6040001-SP	NUT M4X0.7	ロツカクナット M4X0.7 13ユ	1
70		400-28287	REVERSE FEED SHAFT BUSH	キヤクオクリレハシククメタル	2
71		SM-6050850-TP	SCREW M5 L=6	ヒラコネジ M5 L=6	1
72		400-28855	ASSY REVERSE FEED ARM	キヤクオクリレハシククミ	1
73		133-19405	MAIN FEED ROCKER PIN	キヤクオクリレハシクピン	(1)
74		SM-6051600-SP	SCREW M5 L=16	ヒラネジ M5 L=16	(1)
75		400-31350	ASSY FEED BASE SHAFT COLLAR	オクリダイシククスラストウケ(クミ)	1
76		SM-8040412-TP	SET SCREW M4 L=4	トメネジ	(2)
77		SM-8031612-TP	SET SCREW M3X16	トメネジ	1
78		WP-1751616-SD	WASHER 17.5X24X1.6	ヒラシカネ 17.5X24X1.6	2
79		NM-6030001-SN	NUT	ロツカクナット	1
80		400-33668	ASSY VERTICAL FEED CAM	シヨウケ オクリカムクミ	1
81		SM-8060552-TP	SCREW M6 L=6	トメネジ	(1)
82		400-28285	FEED REGULATOR SHAFT	オクリチヨウセツダイシク	1
83		SM-6051850-TP	SCREW M5 L=18	ヒラコネジ M5 L=18	1
84		229-52501	BACK LEVER STOPPER	ハックレハシトツハ	1
85		SM-4050655-SP	SCREW M5 L=6	ナネジ M5 L=6	1
86		226-56603	SPRING SUSPENSION	レバハネカケ	1
87		400-40924	SPRING	オクリレハシトツハシネ	1
88		400-29257	SPRING HOOK B	ハネカケ B	1
89		NM-6050001-SP	NUT M5	ロツカクナット M5X0.8 13ユ	1
90		WP-0520656-SA	WASHER 5.2X9.5X0.6	ヒラシカネ 5.2X9.5X0.6	1
91	*	BT-0500300-EA	OIL TUBE	オイルチューブ	0.09

NOTE (注記) 01...FOR LH-3528  
02...FOR LH-3528-7

LH-3528用  
LH-3528-7用

# 6. PRESSER BAR & TENSION RELEASE COMPONENTS

押さえ棒・糸ゆるめ関係



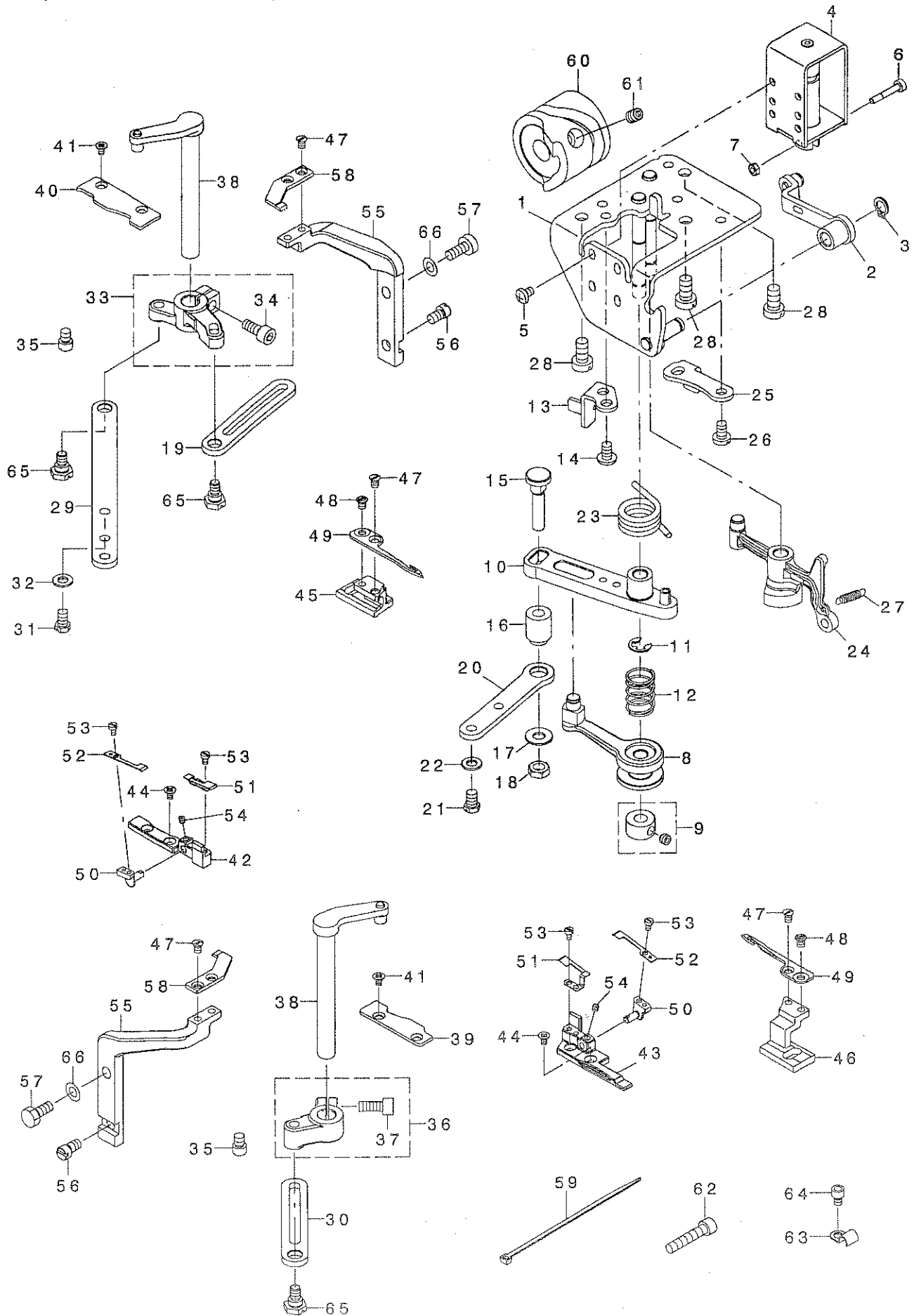
REF. NO	NOTE	PART NO.	DESCRIPTION	ヒソメイ	Qty
1		229-07802	HAND LIFTER	オサエアケ レハ -	1
2		B1521-555-000	SCREW	オサエアケ レハ - トメネジ	1
3		RO-0371801-00	RUBBER RING	Oリング	1
4		400-35394	HAND LIFTER CAM ASM.	オサエアケ カムクミ	1
5		400-28868	ASSY_LIFTING_CONNECT_ROD	ヒザ ヒキアケ ヨコホ ウクミ	1
6		236-09605	PLATE	イトルメキリカエイタ	(1)
7		SM-6040602-TP	SCREW M4 L=6	ロツカクアナホ ルト M4X0.7 L=6	(1)
8		400-28264	ASSY_HAND_LIFTER_LINK	ヒキアケ リンククミ	(1)
9		229-08008	LIFTING PLATE	ヒキアケ イタ	(1)
10		RE-0500000-KO	E-RING	Eカ タトメワ 5	(2)
11		400-35151	LIFTING_CONNECTING_ROD	ヒザ アケ ヨコホ ウ	(1)
12		400-28545	LINK SHAFT	ヒキアケ リンクツク	2
13		RE-0500000-KO	E-RING	Eカ タトメワ 5	6
14		SD-0640357-TP	SHOULDER SCREW	タソネジ D=6.35 H=3.5	1
15		SD-0900356-TP	SHOULDER SCREW D=9 H=3.5	タソネジ D=9 H=3.5	1
16		400-35181	LIFTING_LEVER_LINK	ヒザ アケ リンク	1
17		400-28268	CONNECTING_ROD_A	ヒザ アケ レンケツホ ウ	1
18		SM-8050612-TP	SCREW M5X6	トメネジ M5X0.8 L=6	1
19		229-20201	RETURN SPRING	イトルメイタモト ツハ ネ	1
20		400-28546	TENSION_RELEASE_SHAFT	イトルメイタツク	1
21	01	400-35298	TENSION_RELEASE_PLATE	イトルメイタ	1
22	02	400-35828	ASSY_TENSION_RELEASE_PLATE	イトルメイタクミ	1
23		400-35298	TENSION_RELEASE_PLATE	イトルメイタ	(1)
24		400-33434	THREAD_TENSION_RELEASE_WIRE	ワイヤ-ケーブ ルケツゴ ウ	(1)
25		400-33435	WIRE TUBE	ワイヤ-チューブ	(1)
26		229-44904	SET SCREW	ワイヤ-セツトネジ	(1)
27	02	NS-6620310-SP	NUT 3/16-32	ロツカクナツト 3/16-32	2
28	*05	229-07406	PRESSER SPRING	オサエチヨウセツハ ネ	1
29	02	SS-4110715-SP	SCREW 11/64-40 L=7	ナハネジ 11/64-40 L=7	1
30	02	D3163-555-B00-A	FLEXIBLE TUBE SUPPORT PLATE	フレキシブル トリツケタ イ	1
31	02	SS-4111215-SP	SCREW 11/64-40 L=12	ナハネジ 11/64-40 L=12	2
32		400-34974	TENSION_RELEASE_SHAFT	サラウカシオツホ ウ	1
33		236-09209	PRESSER SPRING REGULATOR	オサエチヨウセツネジ	1
34		229-07604	PRESSER SPRING REGULATOR NUT	オサエチヨウセツネジ ナツト	1
35		229-07703	PRESSER GUIDE BAR	オサエアンナイホ ウ	1
36	04	B1505-227-T00-A	PRESSER SPRING T	オサエ チヨ-セツハネ	1
37		B1501-581-000	PRESSER BAR	オサエホ -	1
38		400-32272	ASSY_PRESSER BAR HOLDER	オサエホ ウタ キクミ	1
39		SM-6060800-SP	SCREW M6 L=8	ヒラネジ M6 L=8	(1)
40		400-28269	LIFTER_ADJUSTING_PIN	ビ リヨウオサエアケ チヨウセツピン	1
41		236-09001	BUSHING	オサエホ ウメタル	1
42	03	226-40551	PRESSER FOOT ASM.	サキワレツ ユウオサエ(クミ)1/4"(6.4	1
43		SS-7090910-TP	SCREW 9/64-40 L= 8.5	マルヒラネジ 9/64-40 L=8.5	1
44	*02	SM-4040655-SP	SCREW M4 L=6	ナハコネジ M4 L=6	1
45	02	D3164-555-B00	OUTER PRESSER PLATE	アウター-オサエ	2
46	*02	400-50314	OUTER HOLDER BASE	アウター-オサエト タ イ	1
47	*02	SM-4040855-SP	SCREW	ナハネジ	1

NOTE (注記)

01....FOR LH-3528	LH-3528用
02....FOR LH-3528-7	LH-3528-7用
03....EXCHANGING GAUGE PARTS (SEE.P.29,31)	交換ゲージ部品 (29,31ページをご参照下さい。)
04....TYPE A	A仕様
05....EXCEPT TYPE A	A仕様を除く

7. THREAD TRIMMER MECHANISM COMPONENTS (FOR LH-3528-7)

糸切り装置関係 (LH-3528-7用)

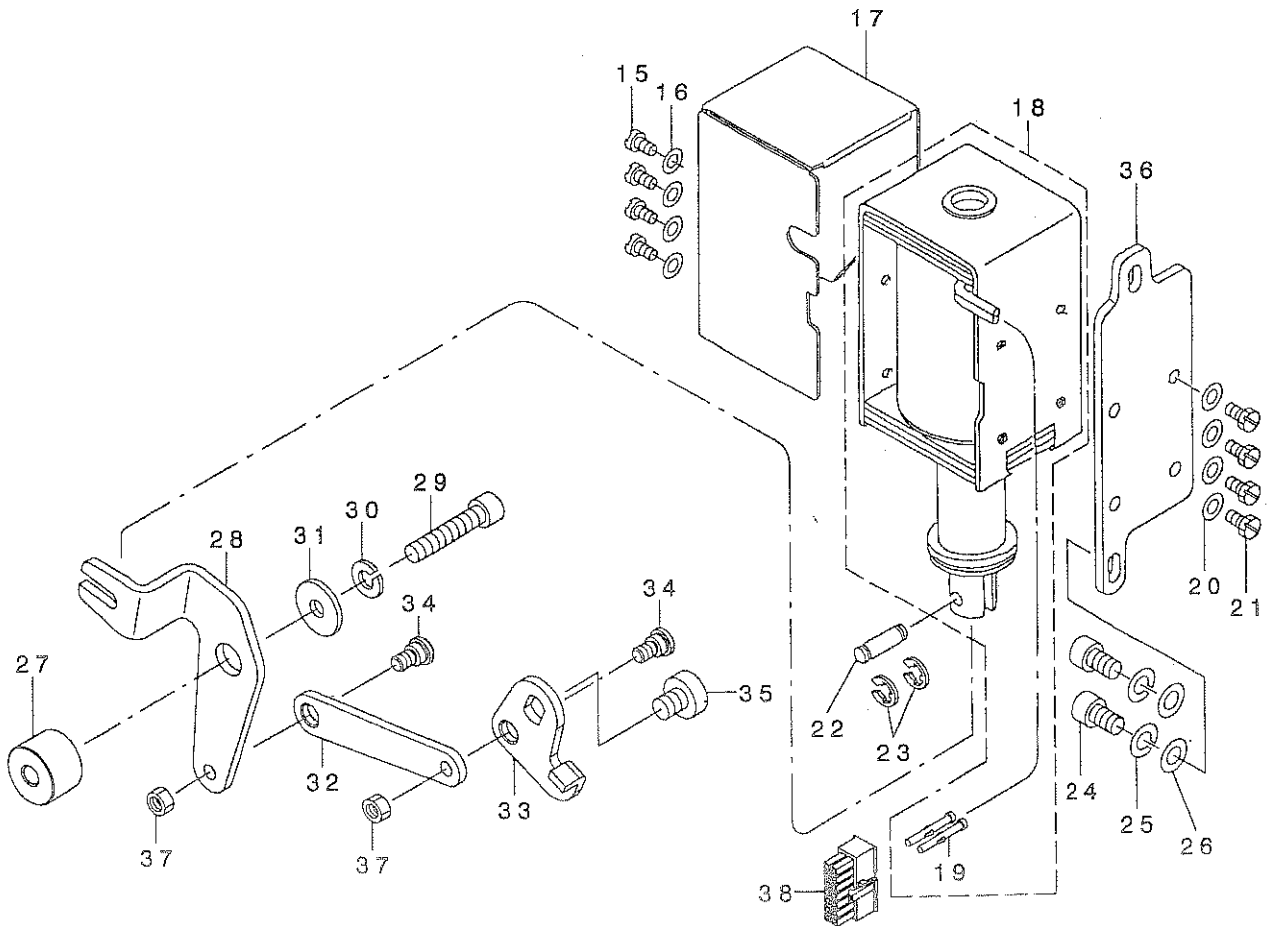
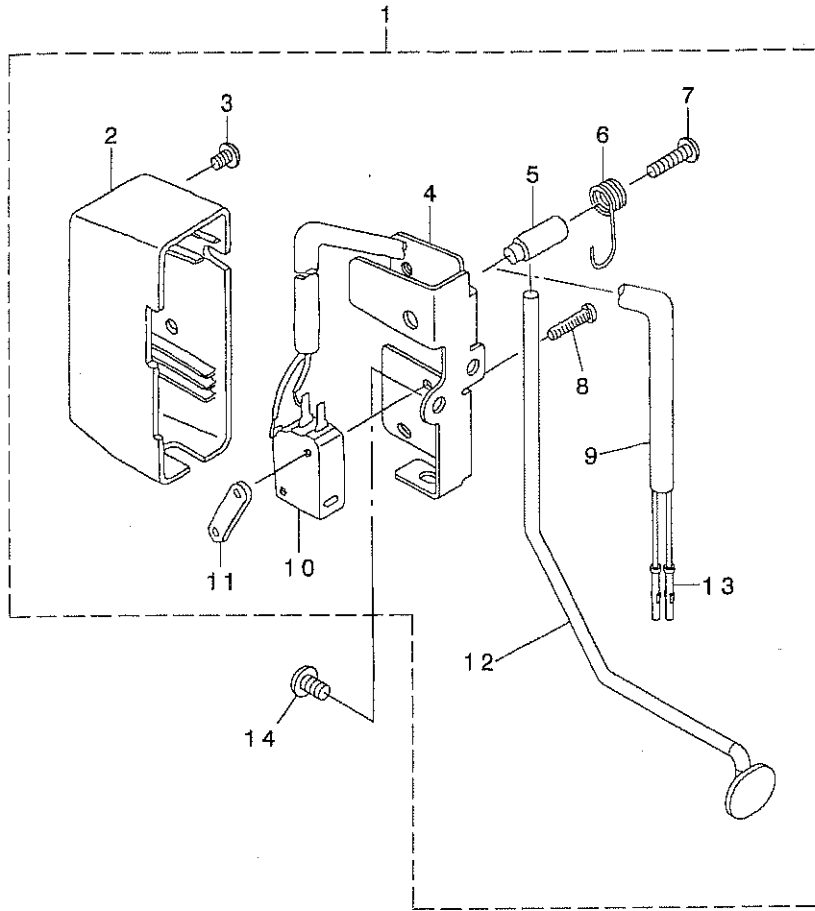




REF. NO	NOTE	PART NO.	DESCRIPTION	とんメイ	Qty
1		400-17353	ASSY_BASE_PLATE	ハースイタクミ	1
2		400-17394	ASSY_TRM_PUSH_LINK	イトキリオリツククミ	1
3		RC-0650811-KP	RETAINING_RING	Cカ' 突メツ	1
4		400-36359	THREAD_TRIMMER_SOLENOID	イトキリソレノイト'	1
5		SM-4040601-SC	SCREW M4X0.7 L=6	ナハ' コネツ' M4X0.7 L=6	4
6		235-42418	CLUTCH_LINK_PIN	クラツチリンクピ'ン	1
7		NM-6030001-SC	NUT M3	ロツカクナツト M3X0.5 1ツユ	2
8		400-17399	ASSY_TRM_ROLLER_ARM	カ'ロ'ラウテ' クミ	1
9		400-10434	THRUST_COLLAR_ASM	テンビ' ソクランクビ' ソスラストカ'ラー'クミ	1
10		110-40854	KNIFE_DRIVING_ARM_ASM.	メス' クト' ウウテ' クミ	1
11		RE-0600000-KO	E-RING 6	エカ' 突メツ 6	1
12		400-17400	ROLLER_ARM_SPRING	ロ'ウテ' ハ' ネ	1
13		400-17361	TRM_DRIVING_ARM_STOPPER	イトキリクト' ウウテ' ストッパ' -	1
14		SM-4050855-SP	SCREW	ナハ' ネツ' M5 L=8	2
15		400-17401	TRM_DRIVING_LINK_PIN	ト' ウメスリンクピ'ン	1
16		400-17402	TRM_DRIVING_LINK_BUSH	ト' ウメスリンクア' ヅツユ	1
17		WP-0621046-SP	WASHER	ヒラサ' カ' ネ	1
18		NM-6060003-SC	NUT M6	ロツカクナツト M6	1
19		400-12505	CONNECTING_ROD_B	コネクテイ'ング' ロツト' ビ' -	1
20		400-12506	CONNECTING_ROD_C	コネクテイ'ング' ロツト' シ' -	1
21		SM-9050850-SP	SCREW	ロツカクホ' ルト	2
22		WP-0531000-SD	WASHER M5	ヒラサ' カ' ネ' コカ' タマル M5	2
23		400-17403	TRM_DRIVING_ARM_SPRING	イトキリクト' ウウテ' モト' ツハ' ネ	1
24		400-15669	ASSY_THREAD_RELEASE_ARM	アツツ' スレツト' リ' リ' ス' ア' -ム	1
25		400-17362	RELEASE_ARM_STOPPER	イト' コ' ル' メ' ク' ト' ウウテ' ストッパ' -	1
26		SM-4050855-SP	SCREW	ナハ' ネツ' M5 L=8	2
27		113-05901	SPRING	イト' コ' ル' メ' サ' ト' ウ' イ' タ' ハ' ネ	1
28		SM-6061200-SP	SCREW	ヒラ' ネ' ツ' M6 L=12	3
29		400-12504	CONNECTING_ROD_A	コネクテイ'ング' ロツト' エ' -	1
30		400-12505	CONNECTING_ROD_B	コネクテイ'ング' ロツト' ビ' -	1
31		SM-9050850-SP	SCREW	ロツカクホ' ルト	2
32		WP-0531000-SD	WASHER M5	ヒラサ' カ' ネ' コカ' タマル M5	2
33		400-31352	ASSY_KNIFE_DRIVING_ARM_R	ト' ウ' メ' ス' ク' ト' ウウテ' (ミ' キ' )クミ	1
34		SM-6051202-TP	SCREW M5X0.8 L=12	ロツカクア' ナ' ホ' ルト M5X0.8 L=12	(1)
35		400-12503	KNIFE_DRIVING_ARM_PIN	ナイフ' ト' ラ' イ' ビ' 'ソ' ク' ア' -ム' ピ' 'ン	2
36		400-36446	ASSY_KNIFE_DRIVING_ARM_L	ト' ウ' メ' ス' ク' ト' ウウテ' (ヒ' ダ' リ' )クミ	1
37		SM-6051202-TP	SCREW M5X0.8 L=12	ロツカクア' ナ' ホ' ルト M5X0.8 L=12	(1)
38		400-12497	ASSY_KNIFE_BASE_SHAFT	アツツ' -ナイフ' ハ' -ス' ツ' ヤ' フ' ト	2
39		400-12492	D_KNIFE_BASE_GUIDE_L	デ' イ' -ナイフ' ハ' -ス' カ' イ' ト'	1
40		400-21883	D_KNIFE_BASE_GUIDE_R	ト' ウ' メ' ス' ト' タ' 'イ' カ' イ' ト' ミ' キ'	1
41		SM-1030501-SN	SCREW M3 L=5	サ' ラ' ネ' ツ' M3 L=5	4
42		400-21899	D_KNIFE_SUPPORT_R	ト' ウ' メ' ス' サ' サ' エ' R	1
43		400-21898	D_KNIFE_SUPPORT_L	ト' ウ' メ' ス' サ' サ' エ' L	1
44		SM-1030501-SN	SCREW M3 L=5	サ' ラ' ネ' ツ' M3 L=5	4
45		400-12488	DRIVING_KNIFE_BASE_R	ト' ラ' イ' ビ' 'ソ' ク' ナ' イ' フ' ハ' -ス' R	1
46		400-12487	DRIVING_KNIFE_BASE_L	ト' ラ' イ' ビ' 'ソ' ク' ナ' イ' フ' ハ' -ス' L	1
47		SS-1090520-TP	SCREW 9/64-40 L=5	サ' ラ' コ' ネ' ツ' 9/64-40 B=5	6
48		SS-6090580-TP	SCREW 9/64-40 L=4.5	ヒ' ラ' コ' ネ' ツ' 9/64-40 L=4.5	2
49☆		400-12403	DRIVING_KNIFE	ト' ウ' メ' ス	2
50		400-12495	CLAMP_SPRING_BASE	クラ' ヲ' ア' ス' P' リ' ソ' ク' ハ' -ス	2
51☆	*	400-44393	CLAMP	クラ' ヲ' ア' イ' タ	2
52☆		400-33160	CLAMP_SPRING	クラ' ヲ' ア' ハ' ネ	2
53		SM-6850400-SP	SCREW M2.5 L=4	ヒ' ラ' コ' ネ' ツ' M2.5 L=4	6
54		SM-8030312-TP	SCREW M3 L=3	ト' メ' ネ' ツ' M3 L=3	2
55		400-12489	FIXED_KNIFE_BASE	フ' イ' ツ' ク' ス' ト' ナ' イ' フ' ハ' -ス' エ' ル	2
56		400-12496	FIXED_KNIFE_BASE_ADJUST	コ' デ' イ' ス' ト' タ' 'イ' チ' ヲ' ウ' セ' イ' ネ' ツ'	2
57	*	SM-9051203-CP	SCREW M5 L=12	ロツカクホ' ルト M5 L=12	2
58☆		400-12404	FIXED_KNIFE	コ' デ' イ' ス	2
59		EA-9500B01-00	CABLE_BAND	ソ' ク' セ' ル' ハ' 'ソ' ト'	2
60		400-13316	THREAD_TRIMMER_CAM	イト' キ' リ' カ' ム	1
61	*	SM-8061010-TP	SCREW	ト' メ' ネ' ツ' M6 L=10	2
62		SM-6052502-TP	SCREW M5X0.8 L=25	ロツカクア' ナ' ホ' ルト	1
63		B3538-112-000	OIL_RETURN_TUBE HOLDER	カ' ソ' リ' ヲ' ウ' ハ' 'イ' フ' オ' サ' エ	1
64		SM-6040552-TP	SCREW M4 L=4.5	ロツカクア' ナ' ホ' ルト M4 L=4.5	1
65		SD-0700346-TP	SHOULDER SCREW D=7 H=3.4	タ' 'ソ' ネ' ツ' D=7 H=3.4	3
66	*	WP-0531000-SD	WASHER M5	ヒラ' サ' カ' ネ' コカ' タマル M5	2

# 8. AUTOMATIC REVERSE FEED MECHANISM COMPONENTS

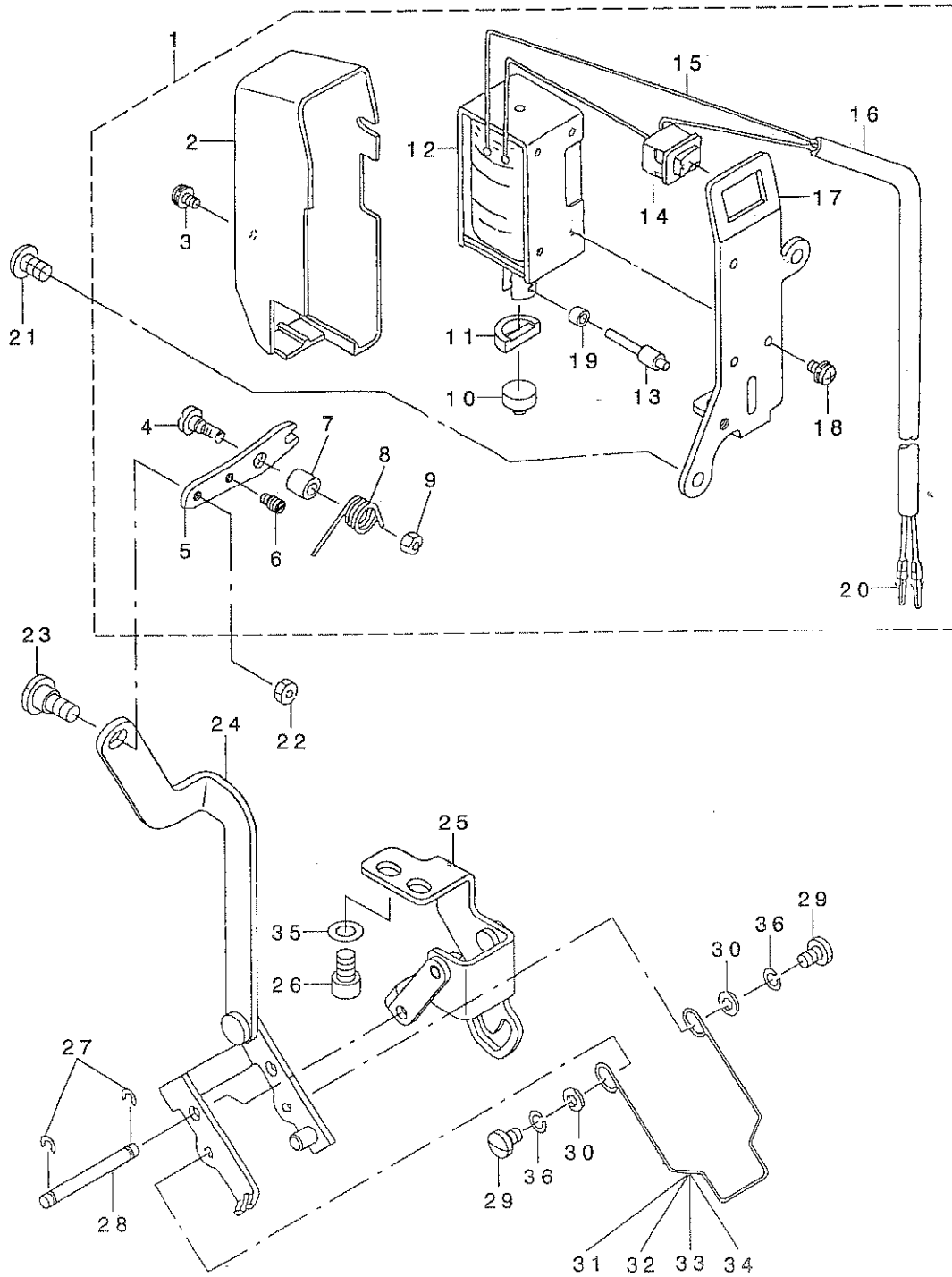
自動逆送り関係



REF. NO	NOTE	PART NO.	DESCRIPTION	ヒソメイ	Qty
1		400-33408	ASSY_REVERSE_FEED_SWITCH_28	キヤクオクリスイッチ(クミ)28	1
2		229-54606	REVERSE_FEED_SWITCH_COVER	キヤクオクリスイッチカバー	(1)
3		SS-4110615-SP	SCREW 11/64-40 L=6	ナハコネツ 11/64-40 L=6	(1)
4		226-56508	REVERSE_FEED_SWITCH_BASE	シヤクオクリスイッチタ イ	(1)
5		229-54200	REVERSE_FEED_SWITCH_SHAFT	キヤクオクリスイッチシヤク	(1)
6		229-54309	REVERSE_FEED_SWITCH_SPRING	キヤクオクリスイッチハネ	(1)
7		SM-4041655-SP	SCREW M4 L=16	ナハネツ	(1)
8		SM-4031501-SC	SCREW M3 L=15	ナハコネツ M3 L=15	(2)
9		HW-5000700-00	2-CORE CABTYRE CORD	2シヤキヤブタイヤコト	(1.2)
10		HA-0019000-00	MICROSWITCH	マイクロスイッチ	(1)
11		229-54408	STOPPER PLATE	キヤクオクリスイッチトメイタ	(1)
12		400-29027	REVERSE_FEED_SWITCH_LEVER	キヤクオクリスイッチレハ	(1)
13		HK-0346400-0B	PIN CONTACT	ピンコンタクト	(2)
14		SM-4050855-SP	SCREW	ナハネツ M5 L=8	2
15		SS-7110710-SP	SCREW 11/64-40 L=7	マルヒラネツ 11/64-40 L=7	4
16		WP-0501016-SD	WASHER 5X10.5X1	ヒラザガネ 5X10.5X1	4
17		101-61305	SOLENOID COVER	マグネットカバー	1
18		400-36360	REVERSE_FEED_SOLENOID	キヤクオクリソレノイト	1
19		HK-0346400-0B	PIN CONTACT	ピンコンタクト	(2)
20		WP-0501016-SD	WASHER 5X10.5X1	ヒラザガネ 5X10.5X1	4
21		SS-9111010-SP	SCREW 11/64-40 L=9.5	ロツカクホルト 11/64-40 L=9.5	4
22		D2464-555-B00	LINK DRIVING MAGNET PIN	マグネットリンクピン	1
23		RE-0400000-K0	E-RING 4	Eリング 4	2
24		SM-6061002-TP	SCREW M6 L=10	ロツカクアナホルト M6 L=10	2
25		WS-0631510-KP	SPRING WASHER	ハネザガネ	2
26		WP-0621016-SD	WASHER 6.2X13X1	ヒラザガネ 6.2X13X1	2
27		400-30856	LINK_FULCULUM	リンクシテン	1
28		400-29350	REVERSE_FEED_LINK_L	キヤクオクリリンク	1
29		SM-6063002-TP	SCREW M6 L=30	ハンソウタイ シヤクウケトメネツ	1
30		WS-0610002-KP	SPRING WASHER	ハネザガネ	1
31		WP-0612056-SD	WASHER 6.1X18.5X2	ヒラザガネ 6.1X18.5X2	1
32		400-35278	REVERSE_FEED_LINK_B	キヤクオクリリンク_B	1
33		400-35277	REVERSE_FEED_LINK_A	キヤクオクリリンク_A	1
34		SD-0700328-TP	SHOULDER SCREW D=7 H=3.2	タネツ D=7 H=3.2	2
35		SM-6050650-TP	SCREW M5 L=6	ヒラコネツ M5 L=6	1
36		101-19204	SOLENOID INSTALLING PLATE	マグネットトリツケタ イ	1
37		NM-6050001-SP	NUT M5	ロツカクナツ M5X0.8 1シユ	2
38		HK-0346101-40	HOUSING 14P	ハウジング 14P	1

9. WIPER MECHANISM COMPONENTS (FOR LH-3528-7)

ワイパー装置関係 (LH-3528-7用)



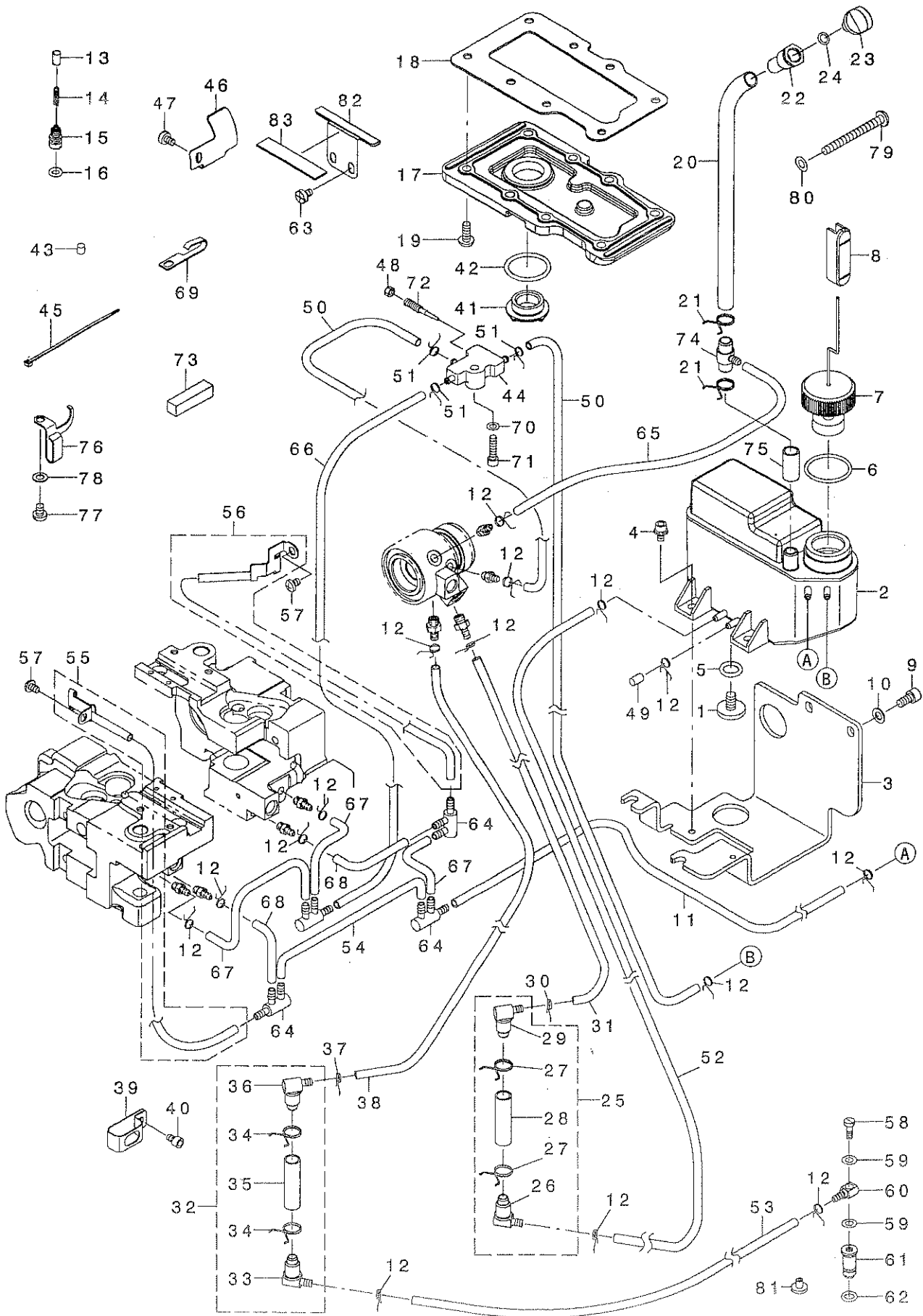
REF. NO	NOTE	PART NO.	DESCRIPTION	品名	Qty
1		400-33437	WIPER_SOLENOID_ASM	ワイパ-ソレノイドクミ	1
2		229-55504	WIPER COVER	ワイパ-カバー	(1)
3		SL-4030631-SC	SCREW M3X6	サカネツキナハコネツ M3 L=6	(1)
4		SD-0650321-TP	HINGE SCREW D=6.5 H=3.2	タソネツ D=6.5 H=3.2	(1)
5		226-57209	WIPER LINK, A	ワイパ-リンクA	(1)
6		400-09196	SUSPENSION SCREW	ウツキキリパネカケ	(1)
7		229-56205	WIPER HINGE SCREW COLLAR	ワイパ-タソネツカラ-	(1)
8		226-57308	WIPER SPRING	ワイパ-ハネ	(1)
9		NS-6110310-SP	NUT 11/64-40	ロツカクナツト 11/64-40	(1)
10		229-55900	WIPER RUBBER A	ワイパ-ゴムA	(1)
11		229-56007	WIPER RUBBER B	ワイパ-ゴムB	(1)
12		400-30956	WIPER_SOLENOID	ワイパ-ソレノイド	(1)
13		229-57104	WIPER SOLENOID SHAFT	ワイパ-ソレノイドシク	(1)
14		HA-0005900-00	POWER SWITCH	テソゲソスイツチ	(1)
15		HW-2003900-00	ELECTRIC WIRE	ビニルテソセン 17-0.16 シロ	(0.04)
16		HW-5000700-00	2-CORE CABTYRE CORD	2ソソキヤタイキコト	(1.04)
17	*	400-42151	WIPER_SOLENOID_BASE	ワイパ-ソレノイドハ-ズ	(1)
18		SL-4030641-SE	SCREW	サカネツキネツ	(3)
19		229-57203	WIPER LINK COLLAR	ワイパ-リンクカラ-	(1)
20		HK-0346400-0B	PIN CONTACT	ピンソソタクト	(2)
21		SM-4050855-SP	SCREW	サハネツ M5 L=8	2
22		NS-6090310-SP	NUT 9/64-40	ロツカクナツト 9/64-40	1
23		SD-0500301-SP	HINGE SCREW D= 5 H= 3	タソネツ D=5 H=3	1
24		400-28797	ASSY_WIPER_LINK_2	ワイパ-リンククミ2	1
25		400-28799	ASSY_WIPER_BASE	ワイパ-トタイクミ	1
26		SM-6050802-TP	SCREW M5X0.8 L=8	ロツカクアサホルト M5X0.7 L=8	2
27	*	RE-0300000-KO	E-RING 3	Eカタメツ 3	2
28		102-08700	WIPER LINK SHAFT	ワイパ-リンクシク	1
29	*	SS-7090610-SP	SCREW 9/64-40 L=6	マルヒラネツ 9/64-40 L=6	2
30		WP-0371016-SD	WASHER 3.7X8X1	ヒラサカネ 3.7X8X1	2
31	01	102-09203	WIPER 3/32"-3/8"	ワイパ-	1
32	01	102-09500	WIPER	ワイパ-	1
33	01	102-09807	WIPER	ワイパ-	1
34	01	102-09906	WIPER	ワイパ-	1
35		WP-0531000-SD	WASHER M5	ヒラサカネコカタマル M5	2
36	*	WS-0410002-KP	SPRING WASHER	ハネサカネ M4	2

NOTE (注記) 01...SELECTIVE PARTS

選択部品

# 10. LUBRICATION COMPONENTS

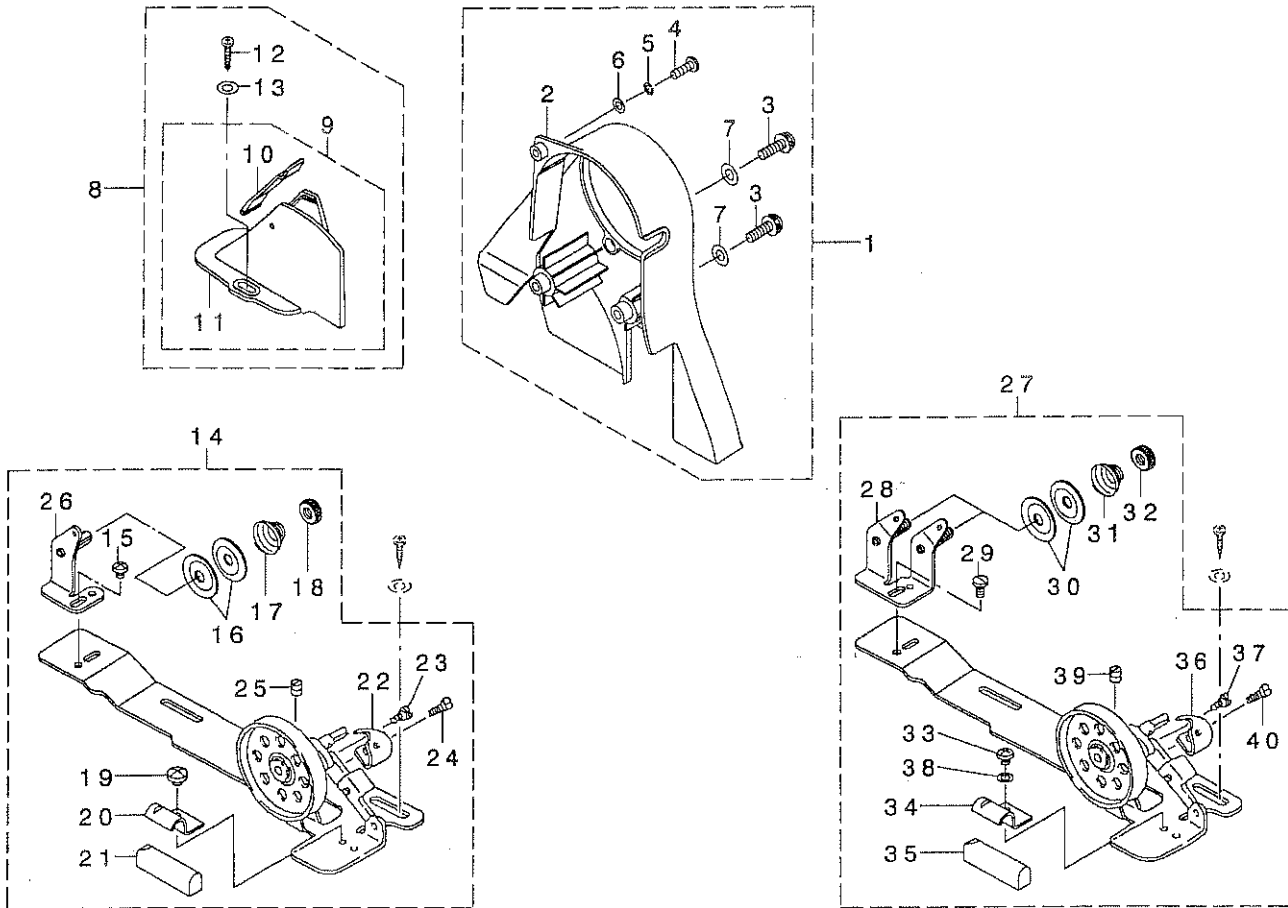
給油関係



REF. NO	NOTE	PART NO.	DESCRIPTION	品名	Qty
1		400-28689	SCREW	ネジ	1
2		400-34926	OIL_TANK_ASM.	オイルタンク	1
3		400-34649	OIL_TANK_PLATE	オイルタンクトリツケ	1
4		SL-6040892-TN	BOLT	ボルト	2
5		RO-0982401-00	RUBBER RING	Oリング	1
6		RO-2192001-00	RUBBER RING	Oリング	1
7		400-28705	ASSY_FLOATER	フローター	1
8		400-36167	OIL_GAGE	オイルゲージ	1
9		SM-6051002-TP	SCREW M5X0.8 L=10	ボルト M5X0.8 L=10	2
10		WP-0550800-SP	WASHER 5.5X10X0.8	ワッシャー 5.5X10X0.8	2
11		236-30007	TUBE	チューブ	0.48
12		236-29306	PIPE STOPPER A	パイプストッパ	15
13		236-28803	PLUNGER	プランジャー	2
14		236-28902	PLUNGER SPRING	プランジャースプリング	2
15		400-13509	PLUNGER SCREW	プランジャーネジ	2
16		RO-0481901-00	RUBBER RING	Oリング	2
17		400-28773	BOX COVER	ボックスカバー	1
18		400-28774	BOX COVER PACKING	ボックスカバーパッキング	1
19		SM-4051255-SP	SCREW ,M5 L=12	ボルト M5 L=12	8
20		236-30106	TUBE B	チューブ B	0.2
21		236-29405	PIPE STOPPER B	パイプストッパ B	2
22		400-29075	LUBRICATING_INLET	キユウコウ	1
23		400-00344	LUBRICATING_INLET_CAP	キユウコウキャップ	1
24		RO-0481901-00	RUBBER RING	Oリング	1
25	*	400-42287	ASSY_OIL_FILTER_R	オイルフィルター組み	1
26		236-30601	OIL_FILTER_JOINT	オイルフィルタージョイント	(1)
27		236-29405	PIPE STOPPER B	パイプストッパ B	(2)
28		236-30106	TUBE B	チューブ B	(0.035)
29		236-30650	OIL_FILTER_JOINT_ASM.	オイルフィルタージョイント(組み)	(1)
30		236-29306	PIPE STOPPER A	パイプストッパ A	1
31		236-30007	TUBE	チューブ	0.05
32	*	400-42286	ASSY_OIL_FILTER_L	オイルフィルター組み	1
33		236-30601	OIL_FILTER_JOINT	オイルフィルタージョイント	(1)
34		236-29405	PIPE STOPPER B	パイプストッパ B	(2)
35		236-30106	TUBE B	チューブ B	(0.042)
36		236-30650	OIL_FILTER_JOINT_ASM.	オイルフィルタージョイント(組み)	(1)
37		236-29306	PIPE STOPPER A	パイプストッパ A	1
38		236-30007	TUBE	チューブ	0.06
39		400-16749	TUBE HOLDER	パイプホルダー	1
40		SM-6040602-TP	SCREW M4 L=6	ボルト M4X0.7 L=6	1
41		400-34246	OIL_SLIGHT_WINDOW	オイルスリット	1
42		RO-1952401-00	RUBBER RING	Oリング	1
43		B3517-009-000	OIL FELT REAR	オイルフェルト	1
44		400-32804	BASE	ベース	1
45		EA-9500B01-00	CABLE BAND	ソクセンバンド	3
46		400-39604	LUBRICATING_GUIDE	オイルガイド	1
47		SM-6040650-TP	SCREW	ボルト M4 L=6	1
48		NS-6110310-SP	NUT 11/64-40	ナット 11/64-40	1
49		235-40305	FLOATER CASE CAP	フローターケースキャップ	1
50		236-30007	TUBE	チューブ	0.23
51		101-26803	OIL TUBE HOLDER	パイプホルダー	3
52		236-30007	TUBE	チューブ	0.2
53		236-30007	TUBE	チューブ	0.38
54		236-30007	TUBE	チューブ	0.07
55		400-32405	ASSY_GEAR_OIL_WICK_LEFT	ギヤオイル Wick 左	1
56		400-32406	ASSY_GEAR_OIL_WICK_RIGHT	ギヤオイル Wick 右	1
57		SM-4050655-SP	SCREW M5 L=6	ボルト M5 L=6	2
58		B3525-357-000	CONNECTING SCREW (B)	連結スクリュー B	1
59		B3534-012-000	GASKET	パッキング	2
60		SQ-0000401-MZ	CONNECTING SCREW	チューブ 連結スクリュー	1
61		400-36333	SUCTION	キユウコウ	1
62		RO-0371801-00	RUBBER RING	Oリング	1
63	*	SM-6040655-TP	SCREW M4 L=6	ボルト M4 L=6	2
64	*	236-29504	DISTRIBUTOR	ブリンク イキ	4
65		236-30007	TUBE	チューブ	0.28
66		236-30007	TUBE	チューブ	0.33
67		236-30007	TUBE	チューブ	0.06
68		236-30007	TUBE	チューブ	0.03
69		262-30409	LUBRICATING OIL WICK STOPPER	キユウコウストッパ	1
70		WP-0430800-SD	WASHER M4	ワッシャー M4	1
71		SM-6041602-TP	SCREW M4X0.7 L=16	ボルト M4X0.7 L=16	1
72		B1834-512-000	OIL ADJUSTING SCREW	オイル調整ネジ	1
73		226-03708	FELT	フェルト	1
74		400-40809	OIL_JOINT	オイルジョイント	1
75		236-30106	TUBE B	チューブ B	0.02
76		400-35264	SPRING_HOOK	スプリングフック	1
77		SM-4050655-SP	SCREW M5 L=6	ボルト M5 L=6	1
78		WP-0520656-SA	WASHER 5.2X9.5X0.6	ワッシャー 5.2X9.5X0.6	1
79		SM-4055001-SF	SCREW M5 L=50	ボルト M5X0.8 L=50	1
80		WP-0531000-SD	WASHER M5	ワッシャー M5	1
81		400-42086	CAP	カバー	1
82	*	400-41578	RUBBER PLATE	ゴムプレート	1
83	*	400-41579	OIL_SHIELD_PLATE	ゴムウシ	1

# 11. BELT COVER & BOBBIN WINDER COMPONENTS

ベルトカバー・糸巻き装置関係



REF. NO	NOTE	PART NO.	DESCRIPTION	品名	Qty
1		400-33409	ASSY BELT COVER	ベルトカバー-クミ	1
2		400-29905	BELT COVER_A	ベルトカバー-A	(1)
3		SM-4062001-SC	SCREW M6 L=20	ナット M6 L=20	(2)
4		SM-4051601-SC	SCREW M5X0.8 L=16	ナット M5X0.8 L=16	(1)
5		WS-0521010-KN	SPRING WASHER 5.2X8.2X1	スプリングワッシャー 5.2X8.2X1	(1)
6		WP-0631001-SC	WASHER	ビニールワッシャー M5	(1)
7		WP-0641600-SC	WASHER 6.4X12.5X1.6	ビニールワッシャー	(2)
8		400-34267	ASSY BELT COVER_B	ベルトカバー-Bクミ	1
9		229-33659	BELT COVER B COMPL.	ベルトカバー-B(クミウ)	(1)
10		229-33758	BELT COVER B LID ASM.	ベルトカバー-Bフタ(クミ)	(1)
11		229-33600	BELT COVER B	ベルトカバー-B	(1)
12		SK-3412000-SC	WOOD SCREW D=4.1 L=20	木ねじ D=4.1 L=20	(2)
13		WP-0501016-SC	WASHER 5X10.5X1	ビニールワッシャー 5X10.5X1	(2)
14		229-27354	BOBBIN WINDER COMPL.	イトマキツウチ(クミウ)	1
15		SS-4110515-SP	SCREW 11/64-40 L=5	ナット 11/64-40 L=5	(1)
16		229-28907	THREAD TENSION DISK	イトチヨウチウチ	(2)
17		229-29004	THREAD TENSION SPRING	イトチヨウチウチ	(1)
18		229-28808	NUT	イトチヨウチウチ	(1)
19		SS-7110350-SP	SCREW 11/64-40 L=3.5	ナット 11/64-40 L=3.5	(1)
20		229-28402	CONTROL RUBBER HOLDING PLATE	セキヨウ アサチイタ	(1)
21		229-28303	CONTROL RUBBER	セキヨウ A	(1)
22		229-28105	BOBBIN PRESSER	ボビンプレス	(1)
23		SD-0490261-SP	HINGE SCREW D=4.9 H=2.6	ダボねじ D=4.9 H=2.6	(1)
24		SS-7081310-SP	SCREW 1/8-44 L=12.5	ナット 1/8-44 L=12.5	(1)
25		SS-8110510-SP	SCREW 11/64-40 L=5	ナット 11/64-40 L=5	(1)
26		229-28501	THREAD TENSION POST BASE	イトマキツウチウチ	(1)
27	01	226-21155	THREAD WINDER ASM.	イトマキツウチ(クミウ)	1
28		226-21056	TENSION BAR BASE	イトマキツウチウチ	(1)
29		SS-7110840-SP	SCREW 11/64-40 L=7.8	ナット 11/64-40 L=7.8	(1)
30		229-28907	THREAD TENSION DISK	イトチヨウチウチ	(4)
31		229-29004	THREAD TENSION SPRING	イトチヨウチウチ	(2)
32		229-28808	NUT	イトチヨウチウチ	(2)
33		SS-4110515-SP	SCREW 11/64-40 L=5	ナット 11/64-40 L=5	(1)
34		229-28402	CONTROL RUBBER HOLDING PLATE	セキヨウ アサチイタ	(1)
35		229-28303	CONTROL RUBBER	セキヨウ A	(1)
36		226-21106	BOBBIN PRESSER	ボビンプレス	(1)
37		SD-0490261-SP	HINGE SCREW D=4.9 H=2.6	ダボねじ D=4.9 H=2.6	(1)
38		WP-0480856-SP	WASHER 4.8X8.4X0.8	ビニールワッシャー 4.8X8.4X0.8	(1)
39		SM-8040502-TP	SCREW M4X0.7 L=5	ナット M4X0.7 L=5	(1)
40		SS-7081310-SP	SCREW 1/8-44 L=12.5	ナット 1/8-44 L=12.5	(1)

NOTE (注記)

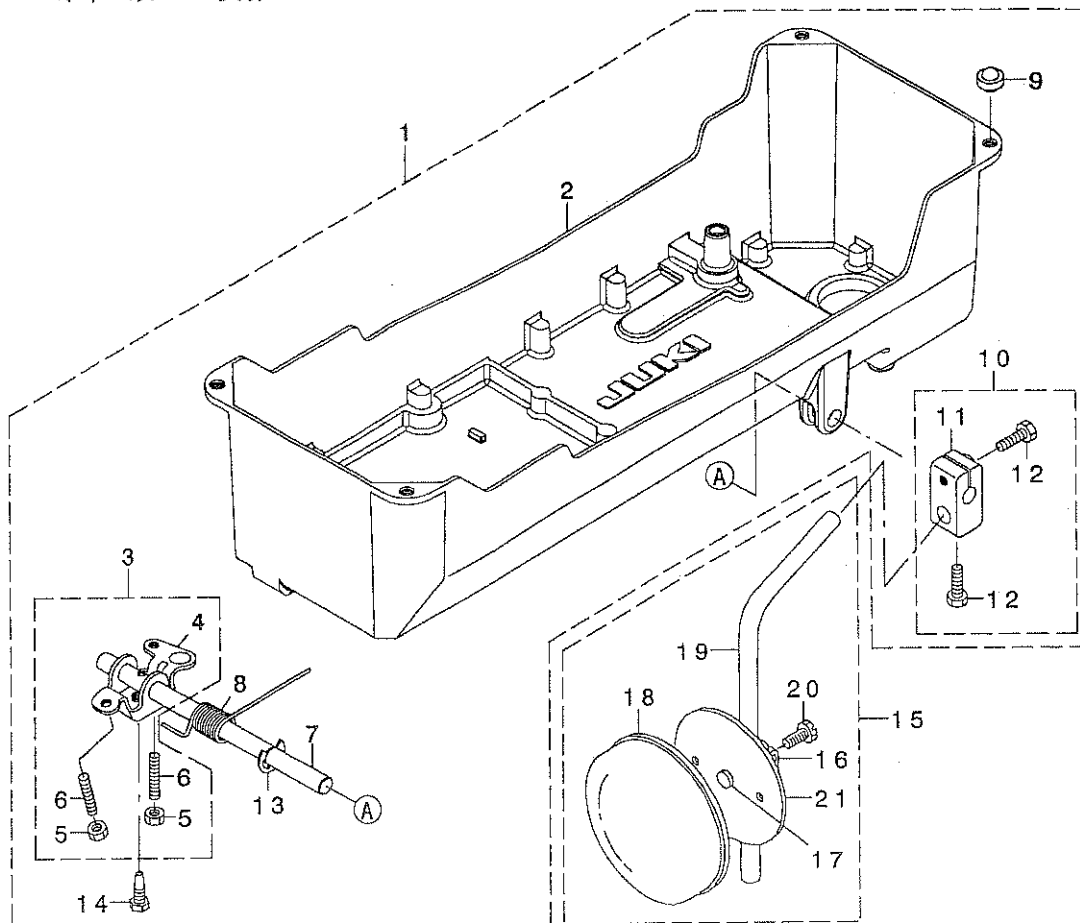
01...FOR JE

JE用



## 12. BOTTOM COVER COMPONENTS

ボトムカバー関係



REF. NO	NOTE	PART NO.	DESCRIPTION	品名	Qty
1		400-32107	ASSY_BOTTOM_COVER_A	ボトムカバー-アクミ	1
2		400-28778	BOTTOM_COVER	ボトムカバー	(1)
3		400-34853	CONNECTING_ROD_ASM	ヒザアケカイトンウデクミ	(1)
4		229-32107	KNEE_LIFTING_ROTATING_ARM	ヒザアケカイトンウデ	(1)
5		NM-6060001-SE	NUT M6	ロツカクホルト M6 1シユ	(2)
6		SM-8063012-TR	SCREW M6 L=30	トメネジ	(2)
7		400-25191	KNEE_PRESS_ROD	ヒザアテヨコシク	(1)
8		229-32206	SPRING	ヒザアケカイトンウデハネ	(1)
9		101-62600	RUBBER_CUSHION	トウフササエコム	(4)
10		229-32453	BRACKET_ASM.	ヒザアテタテシクトリツケウデ(クミ)	(1)
11		229-32404	BRACKET	ヒザアテタテシクトリツケウデ	(1)
12		229-34707	SCREW	ヒザアテタテシクトリツケウデシメネジ	(2)
13		RE-1000000-K0	E-RING 10	Eカトメワ 10	(1)
14		SM-9061853-SR	SCREW M6 L=17.5	ロツカクホルト	(1)
15	01	229-34251	KNEE_PAD_PLATE_ASM.	ヒザアテイタ(クミ)	1
16		229-34301	KNEE_PAD_PLATE_SUPPORT	ヒザアテイタササエ	(1)
17		229-34400	KNEE_PAD_PLATE_RUBBER	ヒザアテイタコム	(1)
18		229-34509	KNEE_PAD_PLATE_COVER	ヒザアテイタカバー	(1)
19		229-34608	KNEE_PAD_UPRIGHT_SHAFT	ヒザアテタテシク	(1)
20		SM-9061203-SE	SCREW M6 L=12	ロツカクホルト M6 L=12	(1)
21		229-34202	KNEE_PAD_PLATE	ヒザアテイタ	(1)

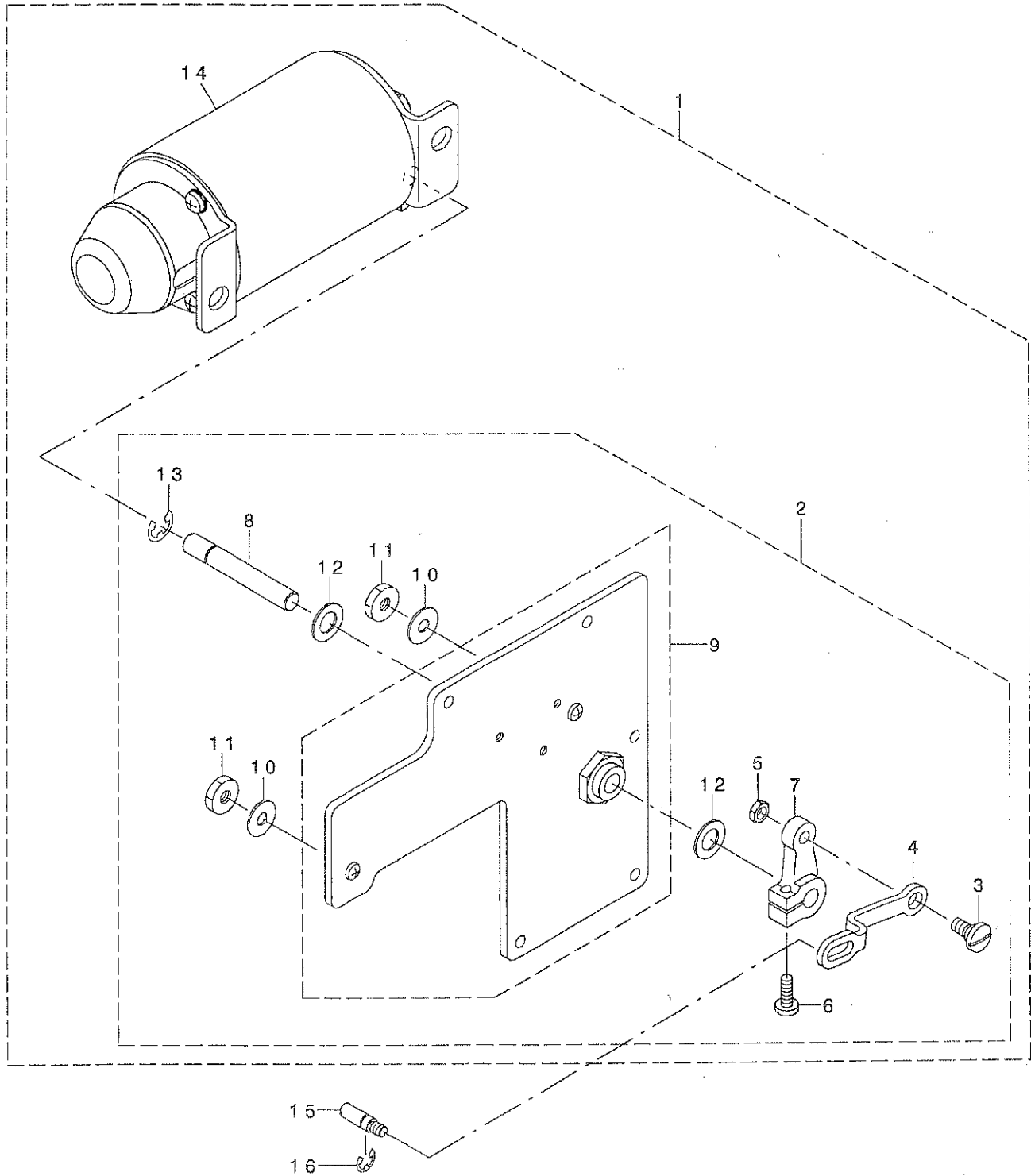
NOTE (注記)

01...ACCESSORIE PARTS

付属品

### 13. AK DEVICE COMPONENTS

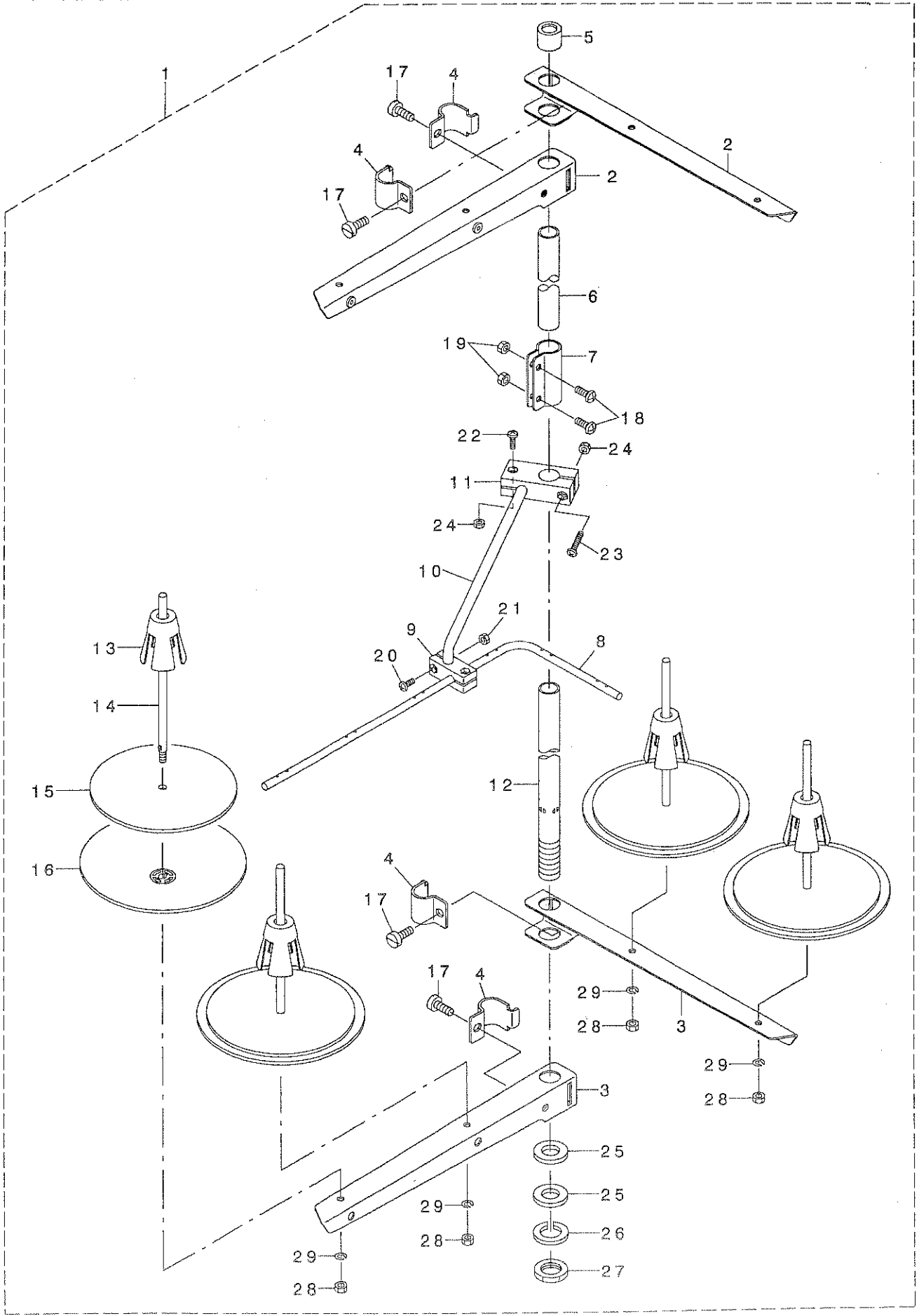
AK装置関係



REF. NO	NOTE	PART NO.	DESCRIPTION	ヒョウメイ	Qty
1		400-36221	ASSY_AK_DEVICE	AKソウチクミ	1
2		400-36222	COMP_REAR_PLATE	マト・イタクツゴウ	(1)
3		SD-0800352-SP	HINGE SCREW D= 8 H= 3.5	タ・ソネツ・ D=8 H=3.5	(1)
4		400-30962	SOLENOID_LINK	ソレノイト・リンク	(1)
5		NS-6150310-SP	NUT 15/64-28	ロツカクナツト 15/64-28	(1)
6		SS-7121410-TP	SCREW 3/16-28 L=14	マルヒラネツ・ 3/16-28 L=14	(1)
7		GAK-33027000	SOLENOID ARM	ソレノイト・ウデ・ B	(1)
8		229-91400	SOLENOID SHAFT	ソレノイト・シク	(1)
9		400-36223	ASSY_REAR_PLATE	マト・イタクミ	(1)
10		WP-0621036-SP	WASHER	ヒラサ・カ・ネ	(2)
11		NS-6150440-SP	NUT 15/64-28	ロツカクナツト 15/64-28	(2)
12		WP-1021016-SD	WASHER	ヒラサ・カ・ネ 10.2X18X1	(2)
13		RE-0700000-KO	E-RING 7	Eカ・タトメ 7	(1)
14		GAK-A18300B0	AK SOLENOID ASM., B	AKソレノイト (クミ) B	(1)
15		400-30954	SHAFT_PIN	ヒサ・アケ・ヨコホ・ウビ・ソ	1
16		RE-0500000-KO	E-RING	Eカ・タトメ 5	1

# 14. THREAD STAND COMPONENTS

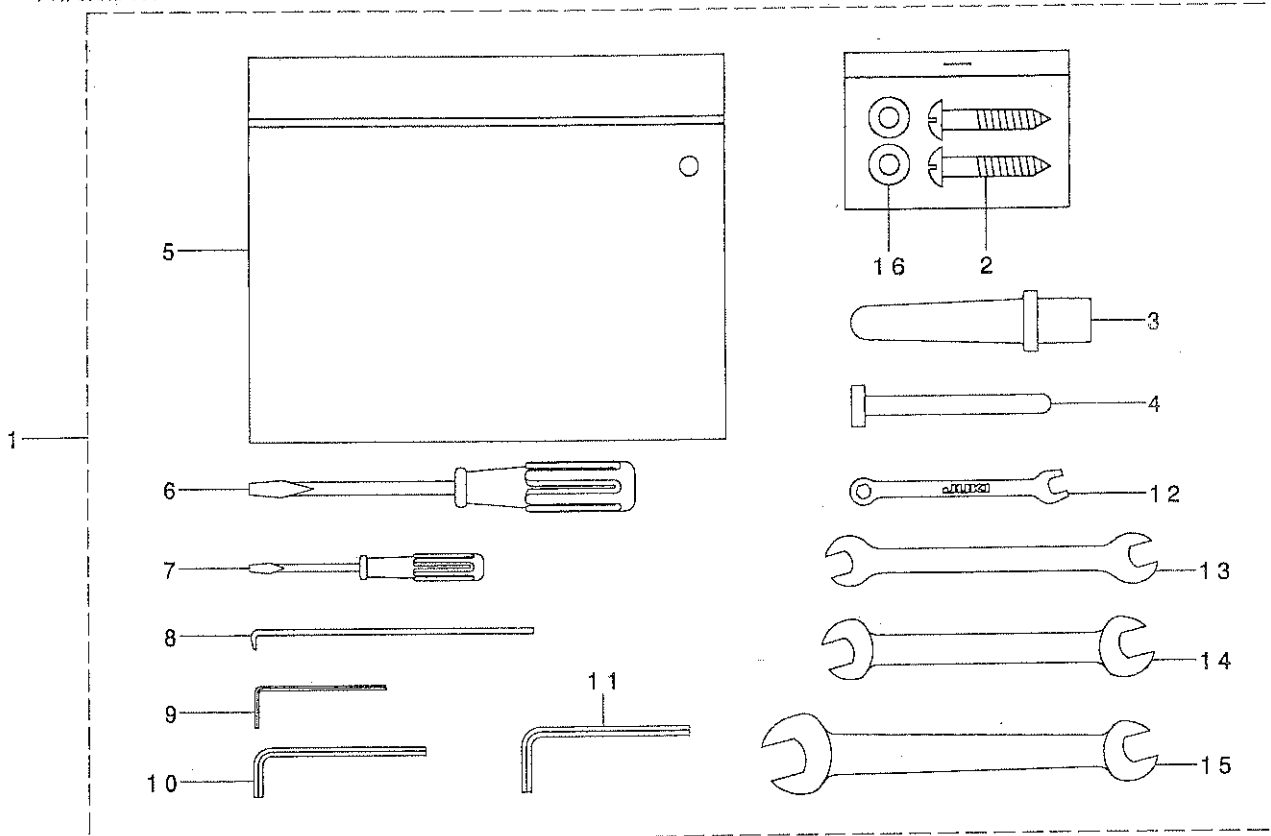
糸立装置関係



REF. NO	NOTE	PART NO.	DESCRIPTION	品名	Qty
1		131-67556	THREAD STANDING DEVICE ASM.	イトタテソウチ(クミ)	1
2		229-30556	SPOOL REST ARM ASM.	イトタテウテ(クミ)	(2)
3		229-30507	SPOOL REST ARM	イトタテウテ	(2)
4		229-30705	THREAD GUIDE ARM JOINT	イトタテホ ウツメカナク	(4)
5		229-31406	THREAD STANDING ROD RUBBER CAP	イトタテホ ウホコ コム	(1)
6		229-30408	THREAD STANDING ROD, UPPER	イトタテホ ウ(ウエ)	(1)
7		229-31307	THREAD STANDING ROD JOINT	イトタテホ ウツキテ	(1)
8		131-67903	THREAD STANDING THREAD GUIDE	イトタテイトアンナイ	(1)
9		131-68000	THREAD STANDING GUIDE BASE	イトタテイトアンナイ(シタ)タイ	(1)
10		131-68109	THREAD STANDING GUIDE ARM	イトタテイトアンナイウテ	(1)
11		131-68208	THREAD STANDING GUIDE ARM BASE	イトタテイトアンナイウテ タイ	(1)
12		229-30309	THREAD STANDING ROD, LOWER	イトタテホ ウ(シタ)	(1)
13		229-31109	SPOOL RETAINER	イトマキフレトメ	(4)
14		229-31000	SPOOL PIN	イトマキウケホウウ	(4)
15		229-30903	SPOOL REST CUSHION	イトマキウケサ ラクツシヨシ	(4)
16		229-30804	SPOOL REST	イトマキウケサ ラ	(4)
17		SM-6061610-SC	SCREW M6 L=16	ヒラコネシ M6 L=16	(4)
18		SM-4051405-SE	SCREW M5 L=14	ナハコネシ M5 L=14	(2)
19		NM-6050001-SE	NUT M5	ロツカクナツト M5	(2)
20		SM-4041001-SC	SCREW M4X0.7 L=10	ナハコネシ M4X0.7 L=10	(2)
21		NM-6040002-SE	NUT M4X0.7	ロツカクナツト M4X0.7 2ツユ	(2)
22		SM-4041201-SC	SCREW M4 L=12	ナハコネシ M4 L=12	(1)
23		SM-4042001-SC	SCREW M4 X 20	ナハコネシ M4X0.7 L=20	(1)
24		NM-6040002-SE	NUT M4X0.7	ロツカクナツト M4X0.7 2ツユ	(2)
25		WP-1612616-SE	WASHER 16X30X2.6	ヒラサガネ	(2)
26		WS-1643202-KR	SPRING WASHER	ハネサガネ 16.4X26.6X3.2	(1)
27		NM-6160511-SE	NUT M16X1.5	ロツカクナツト M16X1.5 1ツユ	(1)
28		NM-6050001-SE	NUT M5	ロツカクナツト M5	(4)
29		WS-0510002-KN	SPRING WASHER	ハネサガネ 5.1X9.2X1.3	(4)

15. ACCESSORIE PARTS COMPONENTS

付屬品關係



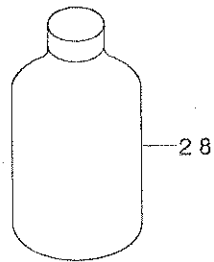
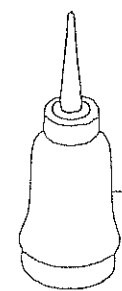
17~20




23 · 24

22

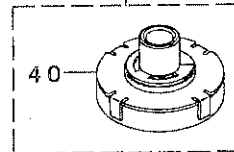
21



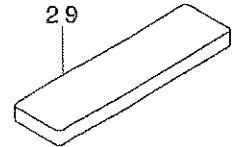
25



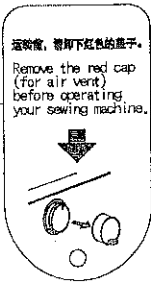

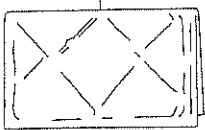
39



29



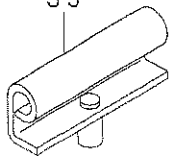
26



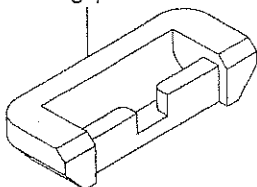
37 · 41

30

35



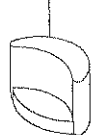
31



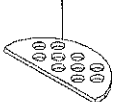
33



32

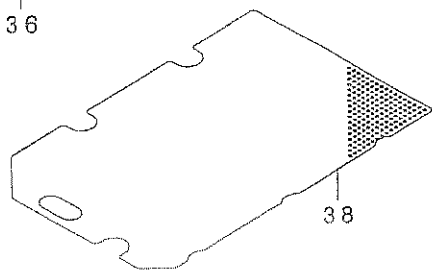


34



36

38



REF. NO	NOTE	PART NO.	DESCRIPTION	品名	Qty
1		400-33439	ACCESSORIE BAG_ASM	フジ クヒンハ ツクミ	1
2		SK-3482501-SE	WOOD SCREW D=4.8 L=25	マルモクネジ D=4.8 L=25	(2)
3		229-31604	FRAME SUPPORT BAR	トウブ ササエホ ウ	(1)
4		236-39701	KNEE LIFTER PRESSER ROD	ヒサ アケ オシホ ウ	(1)
5		229-32800	ACCESSORIE BAG	フジ クヒンハ ツク	(1)
6		229-33105	SCREW DRIVER,MIDDLE	ト ライハ - (チユウ)	(1)
7		229-33204	SCREW DRIVER,SMALL	ト ライハ - (ショウ)	(1)
8		B9101-490-000	DRIVER	ト ライハ -	(1)
9		124-55507	HEXAGONAL WRENCH, 1.5	ロツカクレンチ(1.5)	(1)
10		124-55705	HEXAGONAL WRENCH, 2.5	ロツカクレンチ(2.5)	(1)
11	*	B9141-372-000	HEXAGONAL WRENCH, LARGE	ロツカクホ - スハ ナ (タ イ)	(1)
12		131-60106	SPANNER (5X6)	スハ ナ(5X6)	(1)
13		260-34801	WRENCH (7X8)	リョウク チスハ ナ(ショウ) 7*8	(1)
14		262-33700	WRENCH (10X11)	リョウク チスハ ナ(ショウ) 10*11	(1)
15		260-34702	WRENCH (14X11)	リョウク チスハ ナ(タ イ) 14*11	(1)
16		WP-0501016-SC	WASHER 5X10.5X1	ヒラサ カ ネ 5X10.5X1	(2)
17☆	04	MDP-500B1002	NEEDLE DPX5 #10-2	ハリ DPX5 #10-2	1
18☆	03	MDP-500B1402	NEEDLE DPX5#14-2	DPX5#14-2	2
19☆	05	MDP-500B2102	DPX5#21-2	ハリDPX5#21-2	1
20☆	06	MDP-500B0902	NEEDLE DPX5#9-2	ハリDPX5#9-2	1
21☆	01	226-53802	SHEET	クウテンホ ウツシート	1
22☆	01	101-11508	SPRING	ク-テンホ - シハ ネ	1
23☆	01	102-10805	HARD ALUMITE BOBBIN	コウツツアルマイト ホ ビン	2
24☆	02	B9117-051-000	BOBBIN	ホ ビン	2
25		229-33006	SCREW DRIVER,LARGE	ト ライハ - (タ イ)	1
26		229-33303	VINYL COVER	トウブ ビ ニールカバー	1
27		B9121-012-0A0	OILER ASM.	アブ ラサツ クミ	1
28☆		MML-007600CA	JUKI MACHINE OIL 7	ジ ュ-キマシンオイル7	1
29		400-35873	FILTER_B	フィルター-B	1
30		229-26059	RUBBER HINGE ASM.	ラハ - ヒンジ (クミ)	1
31		229-26000	RUBBER CUSHION	ゴ ムヒンジ サ	(2)
32		229-26109	FRAME RUBBER CUSHION	トウブ ササエゴ ムサ	(2)
33		229-26208	NAIL	ゴ ムヒンジ サ ウチクキ	(8)
34		229-26505	WASHER	トウブ クツツヨシサ	(2)
35		229-26356	HINGE COMPL.	ヒンジ ケツコ ウ	(2)
36	07	CM-6001002-01	WEEE INFORMATION SHEET	WEEE インフォメ-ション シート	2
37	08	400-37488	SHEET	エア-ヌキキャップ チェウイシート	1
38		400-30768	OIL_FILTER	オイルフィルタ	1
39		400-36428	ASSY_FILTER_A	フィルタ-エ-クミ	1
40☆		400-36125	FILTER	フィルタ-	(1)
41	*09	236-40006	SHEET	エア-ヌキキャップ チェウイシート	1


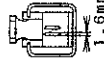
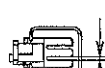

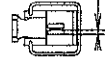
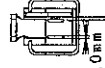
NOTE (注記)





01...FOR LH-3528-7  
02...FOR LH-3528  
03...TYPE S  
04...TYPE F  
05...TYPE G  
06...TYPE A  
07...FOR JE  
08...FOR CHINA  
09...EXCEPT CHINA

LH-3528-7用  
LH-3528用  
S仕様  
F仕様  
G仕様  
A仕様  
JE用  
中国用  
中国を除く

16. TABLE OF EXCHANGING GAUGE PARTS (1)(FOR LH-3528)

交換ゲージ部品一覧表 (1) (LH-3528用)


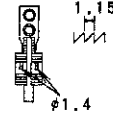
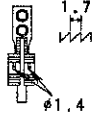
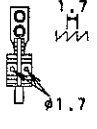
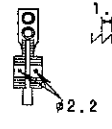
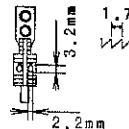
Needle gauge size 針 幅		Presser foot asm. 押 さ え (組)					Swivel guide Presser asm. ス イ ッ プ ル カ イ ト 伸 さ え (組)	
Code コード								
	inch	mm	Part No.	Part No.	Part No.	Part No.	Part No.	
A	3/32	2.4	226-37557					
B	1/8	3.2	226-37656	400-35896		103-91852	226-27251	
C	5/32	4.0	226-37755	400-35897			226-47051	
D	3/16	4.8	226-37854	226-40353	228-16557	103-92058	226-27350	
E	7/32	5.6		226-40452			226-27459	
F	1/4	6.4	226-38050	226-40551	228-16755	103-92256	226-27558	
G	9/32	7.1	226-38258	226-40759			226-27657	
H	5/16	7.9	226-38357	226-40858	228-16953		226-27756	
K	3/8	9.5	226-38456	226-40957	228-17050		226-47556	
W	7/16	11.1		226-41054	400-33941			
L	1/2	12.7	226-38753	226-41252		103-92751		
M	5/8	15.9		226-41351				
N	3/4	19.1	226-38951	226-41450	400-33947	103-93056		
P	7/8	22.2	226-39157	226-41658		228-44450		
Q	1	25.4	226-39256	226-41757		228-44559		
R	1-1/8	28.6	226-39355	226-41856	400-33953			
S	1-1/4	31.8	226-39454	226-41955				
T	1-3/8	34.9		226-42052				
U	1-1/2	38.1		226-42151				
Stitch spec. 縫 仕 様	A		★					
	F					★	★(テ-フ <sup>o</sup> 付)	
	S			★				
	G				★			
	下送り					★		


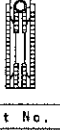
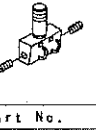



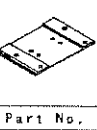
Needle gauge size 針 幅		Throat plate 針 板	Throat plate (with Taping) 針 板(テ-フ <sup>o</sup> 付)	Throat plate (Lower feed) 針 板(下送り)	
Code コード					
	inch	mm	Part No.	Part No.	Part No.
A	3/32	2.4	226-25008		
B	1/8	3.2	226-25107	226-28002	228-45200
C	5/32	4.0	226-25206		
D	3/16	4.8	226-25305	226-28200	228-45408
E	7/32	5.6	226-25404	226-28309	
F	1/4	6.4	226-25503	226-28408	228-45606
G	9/32	7.1	226-25602	226-28507	
H	5/16	7.9	226-25701	226-28606	
K	3/8	9.5	226-25800		
W	7/16	11.1	226-25909		
L	1/2	12.7	226-26006		228-46109
M	5/8	15.9	226-26105		
N	3/4	19.1	226-26204		228-46307
P	7/8	22.2	226-26303		228-46406
Q	1	25.4	226-26402		228-46505
R	1-1/8	28.6	226-26501		
S	1-1/4	31.8	226-26600		
T	1-3/8	34.9	226-26709		
U	1-1/2	38.1	226-26808		
Stitch spec. 縫 仕 様	A				
	F	Spec. common	Spec. common		
	S	仕 様 共 通	仕 様 共 通		
	G				
	下送り				★



17. TABLE OF EXCHANGING GAUGE PARTS (2)(FOR LH-3528)

交換ゲージ部品一覧表 (2) (LH-3528用)

Needle gauge size 針 幅		Feed Dog 送り歯					
Code コード			(Option) (オプション) 				(Option) (オプション) 
	inch	mm	Part No.	Part No.	Part No.	Part No.	Part No.
A	3/32	2.4	400-33714				
B	1/8	3.2	400-33715	400-35883	400-33563		
C	5/32	4.0	400-33716			400-25784	
D	3/16	4.8	400-33718	400-35884	400-33564	400-25785	B1613-512-DOH 400-25801
E	7/32	5.6		400-35885	400-33565	400-25786	
F	1/4	6.4	400-33720	400-35886	400-33566	400-25787	B1613-512-FOH 400-25803
G	9/32	7.1	400-33722	400-35887	400-33567	400-25788	
H	5/16	7.9	400-33723	400-35888	400-33568	400-25789	B1613-512-HOH 400-25805
K	3/8	9.5	400-33724			400-25790	B1613-512-KOH 400-25806
W	7/16	11.1				400-25791	B1613-512-WOH 400-25807
L	1/2	12.7	400-33727			400-25792	
M	5/8	15.9				400-25793	
N	3/4	19.1	400-33729			400-25794	B1613-512-NOH 400-25810
P	7/8	22.2	400-33731			400-25795	
Q	1	25.4	400-33732			400-25796	
R	1-1/8	28.6	400-33733			400-25797	B1613-512-ROH 400-25813
S	1-1/4	31.8	400-33734			400-25798	
T	1-3/8	34.9				400-25799	
U	1-1/2	38.1				400-25800	
Stitch spec. 縫 仕 様	A		★				
	F			★	★		
	S					★	
	G						★
	下送り						

Needle gauge size 針 幅		Feed Dog (Lower feed) 送り歯(下送り)		Needle clamp asm. 針留組	Sliding plate asm.(Left) 滑り板(左)組	Sliding plate asm.(Right) 滑り板(右)組	Sliding plate asm. (Front) 滑り板(前)組	
Code コード								
	inch	mm	Part No.	Part No.	Part No.	Part No.	Part No.	Part No.
A	3/32	2.4						
B	1/8	3.2	232-05107					
C	5/32	4.0						
D	3/16	4.8	232-05305					
E	7/32	5.6						
F	1/4	6.4	232-05503					
G	9/32	7.1						
H	5/16	7.9						
K	3/8	9.5						
W	7/16	11.1						
L	1/2	12.7		228-48105	400-26045			
M	5/8	15.9			400-26047	226-01157	226-00654	
N	3/4	19.1		228-48303	400-26049			
P	7/8	22.2		228-48402	400-26051			
Q	1	25.4		228-48501	400-26053	226-01256	226-00753	
R	1-1/8	28.6			400-26055			
S	1-1/4	31.8			400-26057			
T	1-3/8	34.9			400-26059	226-01355	226-00852	
U	1-1/2	38.1			400-26061			
Stitch spec. 縫 仕 様	A							
	F			Spec. common	Spec. common	Spec. common	Spec. common	★(テーフ <sup>o</sup> 付け)
	S							
	G				仕様共通	仕様共通	仕様共通	仕様共通
	下送り			★	★			

18. TABLE OF EXCHANGING GAUGE PARTS (FOR LH-3528-7)

交換ゲージ部品一覧表 (LH-3528-7用)

Code コード	Needle gauge size 針幅		Throat plate 弁板	Needle clamp asm. 針留組	Feed dog 送り歯		
	inch	mm	Part No.	Part No.	Part No.	Part No.	Part No.
B	1/8	3.2	400-35881	400-26027	400-35890		
C	5/32	4.0	400-25485	400-26029	400-25817		
D	3/16	4.8	400-25490	400-26031	400-25818	400-35891	400-25831
E	7/32	5.6	400-25491	400-26033	400-25819		
F	1/4	6.4	400-25492	400-26035	400-26715	400-35892	400-25833
G	9/32	7.1	400-25493	400-26037	400-25820		
H	5/16	7.9	400-25494	400-26039	400-25821		
K	3/8	9.5	400-25495	400-26041	400-25822		
W	7/16	11.1					
L	1/2	12.7	400-25498	400-26045	400-25824	400-35894	51400-25838
M	5/8	15.9	400-25499	400-26047	400-25825		
N	3/4	19.1	400-25500	400-26049	400-25826		
P	7/8	22.2	400-25502	400-26051	400-25827		
Q	1	25.4	400-25503	400-26053	400-25828		
R	1-1/8	28.6	400-25504	400-26055	400-25829		
S	1-1/4	31.8	400-25505	400-26057	400-25830		
Stitch spec. 縫仕様	S		Spec. common 仕様共通	Spec. common 仕様共通	★		
	G					★	★

Code コード	Needle gauge size 針幅		Presser foot asm. 押さえ(組)		Sliding plate asm. (Left) 滑り板(左)組	Sliding plate asm. (Right) 滑り板(右)組	Sliding plate asm. (Front) 滑り板(前)組
	inch	mm	(Tip-divided) (移動式先割れ) Part No.	(Tip-divided) (移動式先割れ) Part No.	Part No.	Part No.	Part No.
B	1/8	3.2	400-35896				
C	5/32	4.0	400-35897				
D	3/16	4.8	226-40353	228-16557			
E	7/32	5.6	226-40452				
F	1/4	6.4	226-40551	228-16755	400-25247	400-25235	
G	9/32	7.1	226-40759				
H	5/16	7.9	226-40858				
K	3/8	9.5	226-40957				
W	7/16	11.1					400-42880
L	1/2	12.7	226-41252	228-17159			
M	5/8	15.9	226-41351		400-25248	400-25236	
N	3/4	19.1	226-41450				
P	7/8	22.2	226-41658				
Q	1	25.4	226-41757		400-25249	400-25239	
R	1-1/8	28.6	226-41856				
S	1-1/4	31.8	226-41955		400-25250	400-25240	
Stitch spec. 縫仕様	S		★		Spec. common 仕様共通	Spec. common 仕様共通	Spec. common 仕様共通
	G			★			

19. LIST FOR INFORMATION OF CHANGE

変更情報リスト

As to the place changed, refer to the corresponding Rev.No.  
 When previous parts (Obsoleted part) and new parts (Added parts) are not interchangeable with each other:  
 In this case, even obsoleted parts (D.) can be ordered with the obsoleted part number, so select the parts with changed dates and place your orders.

変更箇所は、該当Rev.No.版をご参照ください。  
 部品の互換性がない変更の場合は、削除された品番でも、ご注文できます。

40036442

No.1446-02 Rev.No.

\*A: Added parts 追加部品 / D: Obsoleted parts 削除部品 / E: Erratum 訂正

* Rev. No.	Page 頁	Ref. No.	Parts No. 品番	* Rev. No.	Page 頁	Ref. No.	Parts No. 品番
D 01	2	1	SM-4050855-SP	A 02	2	1	SM-4051055-SP
D 01	2	39	400-31358	A 02	2	39	400-42880
D 01	2	40	400-34931	A 02	2	40	400-42874
D 01	2	67	SM-4051255-SP	A 02	2	67	SM-4051055-SP
D 01	2	71	TA-1050504-R0	A 02	2	71	TA-1030402-R0
D 01	2	72	TA-1050504-R0				
D 01	4	20	SM-8060612-TP	A 02	4	20	SM-6061010-TP
D 01	4	29	SM-8061612-TP	A 02	4	29	SM-8061550-TP
D 01	4	46	SB-1200002-00	A 02	4	46	SB-1200020-00
D 01	4	52	B1438-512-A00	A 02	4	52	226-06206
				A 02	4	53	226-06305
				A 02	4	55	226-07709
D 01	4	53	B1438-512-B00	A 02	4	56	B1438-512-B00
D 01	4	54	B1438-512-C00	A 02	4	54	226-07600
				A 02	4	57	226-07808
				A 02	4	58	22607907
				A 02	4	59	22606404
D 01	4	71	SM-6061802-TP	A 02	4	71	SM-6062502-TP
D 01	6	5	400-22427	A 02	6	5	400-52366
D 01	6	6	229-45703	A 02	6	6	110-72402
D 01	6	45	B3118-552-A00	A 02	6	45	B3118-552-D00
D 01	6	46	B3118-552-F00	A 02	6	46	B3118-415-000
				A 02	8	16	400-36686
				A 02	8	17	400-36687
				A 02	8	18	226-12105
				A 02	8	19	400-36688
				A 02	8	20	226-12204
				A 02	8	21	400-36689
				A 02	8	22	226-12303
				A 02	8	23	226-12402
				A 02	8	24	400-12085
				A 02	8	25	101-12902
				A 02	8	26	101-10609
				A 02	8	27	101-10500
				A 02	8	28	101-12803
				A 02	8	29	110-15906

*	Rev. No.	Page 頁	Ref. No.	Parts No. 品番	*	Rev. No.	Page 頁	Ref. No.	Parts No. 品番
					A	02	8	30	TA-0290301-M0
D	01	8	26	400-16748	A	02	8	87	400-42141
D	01	8	30	400-28494					
D	01	8	62	SM-8060612-TP	A	02	8	62	SM-8060610-TP
D	01	10	60	SM-4051055-SP	A	02	10	60	SM-7050850-TP
					A	02	10	91	BT-0500300-EA
D	01	12	28	229-44508					
					A	02	12	28	229-07406
D	01	12	44	SM-6040552-TP	A	02	12	44	SM-4040655-SP
					A	02	12	46	400-50314
					A	02	12	47	SM-4040855-SP
D	01	14	51	400-17033	A	02	14	51	400-44393
D	01	14	57	SM-9051003-SD	A	02	14	57	SM-9051203-CP
D	01	14	61	SM-8060612-TP	A	02	14	61	SM-8061010-TP
					A	02	14	66	WP-0531000-SD
D	01	18	17	226-57100	A	02	18	17	400-42151
D	01	18	27	RE-0320000-K0	A	02	18	27	RE-0300000-K0
D	01	18	29	SS-3090520-SP	A	02	18	29	SS-7090610-SP
					A	02	18	36	WS-0410002-KP
D	01	20	25	400-22449	A	02	20	25	400-42287
D	01	20	32	400-22450	A	02	20	32	400-42286
D	01	20	63	D2112-555-B00					
					A	02	20	63	SM-6040655-TP
D	01	20	64	137-65607	A	02	20	64	236-26504
					A	02	20	82	400-41578
					A	02	20	83	400-41579
D	01	28	11	400-36707	A	02	28	11	B9141-372-000
					A	02	28	41	236-40006





NUMERICAL INDEX OF PARTS

索引

PART NO 品番	PAGE 頁	REF NO	PART NO 品番	PAGE 頁	REF NO	PART NO 品番	PAGE 頁	REF NO	PART NO 品番	PAGE 頁	REF NO
400-12505	14	30	400-28545	12	12	400-33434	12	24			
400-12506	14	20	400-28546	12	20	400-33435	12	25			
400-13061	8	6	400-28555	2	41	400-33437	18	1			
400-13316	14	60	400-28560	8	63	400-33439	28	1			
400-13362	10	64	400-28561	8	64	400-33667	4	44			
400-13509	20	15	400-28562	8	65	400-33668	10	80			
400-15669	14	24	400-28563	8	66	400-33669	4	70			
400-15699	6	56	400-28652	4	41	400-33995	10	15			
400-16749	20	39	400-28656	8	71	400-34053	2	47			
400-17353	14	1	400-28666	4	67	400-34246	20	41			
400-17361	14	13	400-28689	20	1	400-34267	21	8			
400-17362	14	25	400-28705	20	7	400-34649	20	3			
400-17394	14	2	400-28706	2	45	400-34660	6	43			
400-17399	14	8	400-28707	2	24	400-34675	2	42			
400-17400	14	12	400-28730	2	27	400-34840	6	52			
400-17401	14	15	400-28766	2	2	400-34853	22	3			
400-17402	14	16	400-28773	20	17	400-34926	20	2			
400-17403	14	23	400-28774	20	18	400-34969	8	10			
400-17624	4	27	400-28778	22	2	400-34970	8	47			
400-17625	4	28	400-28797	18	24	400-34971	8	11			
400-21883	14	40	400-28799	18	25	400-34972	8	48			
400-21898	14	43	400-28851	8	2	400-34974	12	32			
400-21899	14	42	400-28852	10	51	400-35151	12	11			
400-22407	2	77	400-28853	4	74	400-35180	2	51			
400-22589	8	83	400-28854	10	5	400-35181	12	16			
400-22590	8	84	400-28855	10	72	400-35264	20	76			
400-22678	4	6	400-28868	12	5	400-35277	16	33			
400-23568	4	81	400-29027	16	12	400-35278	16	32			
400-23569	4	82	400-29047	4	39	400-35298	12	21			
400-24093	4	4	400-29048	4	35	400-35298	12	23			
400-24436	4	18	400-29049	4	43	400-35394	12	4			
400-25191	22	7	400-29075	20	22	400-35704	10	50			
400-25235	2	38	400-29078	2	20	400-35828	12	22			
400-25247	2	34	400-29079	10	20	400-35873	28	29			
400-25316	10	65	400-29257	10	88	400-36125	28	40			
400-25329	4	50	400-29347	2	22	400-36167	20	8			
400-25492	2	36	400-29350	16	28	400-36221	24	1			
400-26035	4	63	400-29570	8	89	400-36222	24	2			
400-26394	4	49	400-29641	2	16	400-36223	24	9			
400-26395	4	48	400-29905	21	2	400-36333	20	61			
400-26482	4	72	400-29964	4	11	400-36359	14	4			
400-26673	10	12	400-30037	4	77	400-36360	16	18			
400-26811	2	60	400-30298	2	14	400-36428	28	39			
400-26920	4	47	400-30768	28	38	400-36433	10	18			
400-27099	4	25	400-30856	16	27	400-36446	14	36			
400-28031	4	78	400-30915	8	3	400-36679	10	56			
400-28116	4	36	400-30954	24	15	400-36682	8	14			
400-28117	4	19	400-30956	18	12	400-36683	8	15			
400-28245	2	13	400-30962	24	4	400-36686	8	16			
400-28250	6	4	400-31348	10	26	400-36687	8	17			
400-28264	12	8	400-31349	10	40	400-36688	8	19			
400-28268	12	17	400-31350	10	75	400-36689	8	21			
400-28269	12	40	400-31351	8	4	400-36690	2	61			
400-28271	8	1	400-31352	14	33	400-37488	28	37			
400-28274	10	57	400-31862	4	83	400-39604	20	46			
400-28275	10	58	400-31864	4	13	400-40549	8	67			
400-28276	10	59	400-32107	22	1	400-40550	8	68			
400-28277	10	49	400-32124	4	73	400-40809	20	74			
400-28279	10	39	400-32142	4	34	400-40924	10	87			
400-28280	10	63	400-32268	10	45	400-41578	20	82			
400-28281	10	62	400-32269	10	10	400-41579	20	83			
400-28284	10	3	400-32272	12	38	400-42086	20	81			
400-28285	10	82	400-32293	10	22	400-42121	8	12			
400-28286	10	9	400-32405	20	55	400-42141	8	87			
400-28287	10	70	400-32406	20	56	400-42151	18	17			
400-28291	10	66	400-32707	6	1	400-42286	20	32			
400-28293	10	2	400-32708	6	2	400-42287	20	25			
400-28294	10	67	400-32709	6	3	400-42874	2	40			
400-28485	8	8	400-32804	20	44	400-42880	2	39			
400-28486	8	45	400-32896	2	43	400-44393	14	51			
400-28487	8	9	400-32987	4	21	400-50314	12	46			
400-28488	8	46	400-32993	4	23	400-52366	6	5			
400-28489	8	61	400-32994	4	24						
400-28491	8	13	400-33160	14	52						
400-28495	8	51	400-33408	16	1						
400-28496	8	52	400-33409	21	1						

**JUKI®**

**JUKI CORPORATION**

MARKETING & SALES H.Q.  
8-2-1, KOKURYO-CHO, CHOFU-SHI  
TOKYO 182-8655, JAPAN  
PHONE : (81)3-3480-2357・2358  
FAX : (81)3-3430-4909・4914

Copyright © 2005-2006 JUKI CORP.  
本書の内容を無断で転載、複写すること  
を禁止します。  
All rights reserved throughout the world.

**JUKI 株式会社**

〒182-8655 東京都調布市国領町8-2-1  
TEL. 03-3480-1111(代表)

営業本部  
TEL. 03-3480-2357(ダイヤルイン)

お問い合わせ、ご相談は  
To order or for further  
information,  
please contact :

※このパーツリストは商品改良のため予告なく変更する事があります。  
※ The description covered in this parts list is subject to change for improvement of the commodity without notice.  
※このパーツリストは、2006年8月 現在の商品仕様で編集したものです。  
※ This parts list is edited in accordance with the product specifications as of August 2006.